

Муниципальное казенное общеобразовательное учреждение средняя общеобразовательная школа с.
Большой Рой Уржумского района Кировской области

УТВЕРЖДЕНО
Директор
 Семёнова О.Ю.
Протокол № 33 от "31" августа 2023 г.



**Рабочая программа по предмету «Химия»
(предметная область «Естественно-научные предметы»)
для 9 класса на 2023-2024 учебный год
(базовый уровень)**

Составитель программы:
учитель химии
Рахимова Надежда Рафатовна,
первая квалификационная категория.

ТОЧКА  **РОСТА**

С. Большой Рой, 2023

Введение

Рабочая программа по учебному предмету «Химия», предметная область «Естественнонаучные предметы», составлена в соответствии с Федеральным государственным образовательным стандартом основного общего образования (ПРИКАЗ от 17 декабря 2010 года N 1897 Об утверждении федерального государственного образовательного стандарта основного общего образования, на основе требований к результатам освоения основной образовательной программы основного общего образования школы, на основе примерной программы по учебным предметам «Химия», М.,»Просвещение», 2011 г. и с учетом авторской программы по химии: О.С. Габриелян. А.В. Купцова «Программа основного общего образования по химии 8-9 классы» и учебника Химия. 9 класс О.С. Габриелян М: Дрофа, 2014 г.

Рабочая программа ориентирована на использование учебно-методического комплекта «Химия» 9 кл. О.С. Габриелян М: Дрофа, 2018 г.

Программа ориентирована на реализацию в центре образования естественнонаучной и технологической направленностей «Точка роста», созданного на базе МКОУ СОШ с.Б-Рой с целью развития у обучающихся естественнонаучной, математической, информационной грамотности, формирования критического и креативного мышления, совершенствования навыков естественнонаучной и технологической направленности, а также для практической отработки учебного материала по учебным предметам «Физика», «Химия», «Биология», «Технология».

На базе центра «Точка роста» обеспечивается реализация образовательных программ естественнонаучной и технологической направленностей, разработанных в соответствии с требованиями законодательства в сфере образования и с учётом рекомендаций Федерального оператора учебного предмета «Химия». Образовательная программа позволяет интегрировать реализуемые здесь подходы, структуру и содержание при организации обучения химии в 8—9 классах, выстроенном на базе любого из доступных учебно-методических комплексов (УМК). Использование оборудования центра «Точка роста» позволяет создать условия:

- Для расширения содержания школьного химического образования;
- Для повышения познавательной активности обучающихся в естественнонаучной области;
- для развития личности ребенка в процессе обучения химии, его способностей, формирования и удовлетворения социально значимых интересов и потребностей;

• для работы с одарёнными школьниками, организации их развития в различных областях образовательной, творческой деятельности.

Применяя цифровые лаборатории на уроках химии, учащиеся смогут выполнить множество лабораторных работ и экспериментов по программе основной школы

Курс «Химия» 9 кл. (базовый уровень) рассчитан на 68 час. в год.

1. Планируемые результаты освоения учебного предмета «Химия» в 9 классе

Личностные результаты:

1) воспитание российской гражданской идентичности: патриотизм, уважение к Отечеству, прошлое и настоящее многонационального народа России; осознание своей этнической принадлежности, знание истории, языка, культуры своего народа, своего края, основ культурного наследия народов России и человечества; усвоение гуманистических, демократических и традиционных ценностей многонационального российского общества; воспитание чувства ответственности и долга перед Родиной;

2) формирование ответственного отношения к учению, готовности и способности обучающихся к саморазвитию и самообразованию на основе мотивации к обучению и познанию, осознанному выбору и построению дальнейшей индивидуальной траектории образования на базе ориентировки в мире профессий и профессиональных предпочтений, с учетом устойчивых познавательных интересов, а также на основе формирования уважительного отношения к труду, развития опыта участия в социально значимом труде;

- 3) формирование целостного мировоззрения, соответствующего современному уровню развития науки и общественной практики, учитывающего социальное, культурное, языковое, духовное многообразие современного мира;
- 4) формирование осознанного, уважительного и доброжелательного отношения к другому человеку, его мнению, мировоззрению, культуре, языку, вере, гражданской позиции, к истории, культуре, религии, традициям, языкам, ценностям народов России и народов мира; готовности и способности вести диалог с другими людьми и достигать в нем взаимопонимания;
- 5) освоение социальных норм, правил поведения, ролей и форм социальной жизни в группах и сообществах, включая взрослые и социальные сообщества; участие в школьном самоуправлении и общественной жизни в пределах возрастных компетенций с учетом региональных, этнокультурных, социальных и экономических особенностей;
- 6) развитие морального сознания и компетентности в решении моральных проблем на основе личностного выбора, формирование нравственных чувств и нравственного поведения, осознанного и ответственного отношения к собственным поступкам;
- 7) формирование коммуникативной компетентности в общении и сотрудничестве со сверстниками, детьми старшего и младшего возраста, взрослыми в процессе образовательной, общественно полезной, учебно-исследовательской, творческой и других видов деятельности;
- 8) формирование ценности здорового и безопасного образа жизни; усвоение правил индивидуального и коллективного безопасного поведения в чрезвычайных ситуациях, угрожающих жизни и здоровью людей, правил поведения на транспорте и на дорогах;
- 9) формирование основ экологической культуры соответствующей современному уровню экологического мышления, развитие опыта экологически ориентированной рефлексивно-оценочной и практической деятельности в жизненных ситуациях;

10) осознание значения семьи в жизни человека и общества, принятие ценности семейной жизни, уважительное и заботливое отношение к членам своей семьи;

11) развитие эстетического сознания через освоение художественного наследия народов России и мира, творческой деятельности эстетического характера.

Метапредметные результаты:

1) умение самостоятельно определять цели своего обучения, ставить и формулировать для себя новые задачи в учебе и познавательной деятельности, развивать мотивы и интересы своей познавательной деятельности;

2) умение самостоятельно планировать пути достижения целей, в том числе альтернативные, осознанно выбирать наиболее эффективные способы решения учебных и познавательных задач;

3) умение соотносить свои действия с планируемыми результатами, осуществлять контроль своей деятельности в процессе достижения результата, определять способы действий в рамках предложенных условий и требований, корректировать свои действия в соответствии с изменяющейся ситуацией;

4) умение оценивать правильность выполнения учебной задачи, собственные возможности ее решения;

5) владение основами самоконтроля, самооценки, принятия решений и осуществления осознанного выбора в учебной и познавательной деятельности;

6) умение определять понятия, создавать обобщения, устанавливать аналогии, классифицировать, самостоятельно выбирать основания и критерии для классификации, устанавливать причинно-следственные связи, строить логическое рассуждение, умозаключение (индуктивное, дедуктивное и по аналогии) и делать выводы;

7) умение создавать, применять и преобразовывать знаки и символы, модели и схемы для решения учебных и познавательных задач;

8) смысловое чтение;

9) умение организовывать учебное сотрудничество и совместную деятельность с учителем и сверстниками; работать индивидуально и в группе; находить общее решение и разрешать конфликты на основе согласования позиций и учета интересов; формулировать, аргументировать и отстаивать свое мнение;

10) умение осознанно использовать речевые средства в соответствии с задачей коммуникации для выражения своих чувств, мыслей и потребностей; планирования и регуляции своей деятельности; владение устной и письменной речью, монологической контекстной речью;

11) формирование и развитие компетентности в области использования информационно-коммуникационных технологий (далее - ИКТ компетенции); развитие мотивации к овладению культурой активного пользования словарями и другими поисковыми системами;

12) формирование и развитие экологического мышления, умение применять его в познавательной, коммуникативной, социальной практике и профессиональной ориентации.

Предметные результаты:

1) формирование первоначальных систематизированных представлений о веществах, их превращениях и практическом применении; овладение понятийным аппаратом и символическим языком химии;

2) осознание объективной значимости основ химической науки как области современного естествознания, химических превращений неорганических и органических веществ как основы многих явлений живой и неживой природы; углубление представлений о материальном единстве мира;

3) овладение основами химической грамотности: способностью анализировать и объективно оценивать жизненные ситуации, связанные с химией, навыками безопасного обращения с веществами, используемыми в повседневной жизни;

умением анализировать и планировать экологически безопасное поведение в целях сохранения здоровья и окружающей среды;

4) формирование умений устанавливать связи между реально наблюдаемыми химическими явлениями и процессами, происходящими в микромире, объяснять причины многообразия веществ, зависимость их свойств от состава и строения, а также зависимость применения веществ от их свойств;

5) приобретение опыта использования различных методов изучения веществ:

наблюдения за их превращениями при проведении несложных химических экспериментов с использованием лабораторного оборудования и приборов;

6) формирование представлений о значении химической науки в решении современных экологических проблем, в том числе в предотвращении техногенных и экологических катастроф;

Выпускник научится:

- называть химические элементы и характеризовать их на основе положения в Периодической системе;
- формулировать изученные понятия: вещество, химический элемент, атом, молекула, ион, катион, анион, простое и сложное вещество, химическая реакция, виды химических реакций и т. п.;
- определять по формулам состав неорганических и органических веществ, указывать валентности атомов химических элементов или степени их окисления;
- разъяснять информацию, которую несут химические знаки, формулы и уравнения;
- классифицировать простые (металлы, неметаллы, благородные газы) и сложные вещества (бинарные соединения, в том числе и оксиды, а также гидроксиды — кислоты, основания, амфотерные гидроксиды и соли);
- формулировать Периодический закон, объяснять структуру и информацию, которую несет Периодическая система химических элементов Д. И. Менделеева, раскрывать значение Периодического закона;
- характеризовать строение вещества — виды химических связей и типы кристаллических решеток;
- описывать строение атомов химических элементов № 1—20 и 26 и отображать их с помощью схем;
- составлять формулы оксидов химических элементов и соответствующих им гидроксидов;

- записывать структурные формулы молекулярных соединений и формульные единицы ионных соединений по валентно-сти, степеням окисления или зарядам ионов;
- формулировать основные законы химии — постоянства состава веществ молекулярного строения, сохранения массы веществ, закон Авогадро;
- формулировать основные положения атомно-молекулярного учения и теории электролитической диссоциации;
- определять признаки, условия протекания и прекращения химических реакций;
- составлять молекулярные уравнения химических реакций, подтверждающих общие химические свойства основных классов неорганических веществ и отражающих связи между классами соединений;
- составлять уравнения реакций с участием электролитов в молекулярном и ионном видах;
- определять по химическим уравнениям принадлежность реакций к определенному типу или виду;
- составлять уравнения окислительно-восстановительных реакций с помощью метода электронного баланса;
- применять понятия «окисление» и «восстановление» для характеристики химических свойств веществ;
- определять с помощью качественных реакций хлорид-, сульфат- и карбонат-анионы и катион аммония в растворе;
- объяснять влияние различных факторов на скорость химических реакций;
- характеризовать положение металлов и неметаллов в Периодической системе элементов, строение их атомов и кристаллов, общие физические и химические свойства;
- объяснять многообразие простых веществ явлением аллотропии и указывать ее причины;
- различать гидро-, пиро- и электрометаллургию и иллюстрировать их примерами промышленных способов получения металлов;
- давать общую характеристику элементов I, II, VII A групп, а также водорода, кислорода, азота, серы, фосфора, углерода, кремния и образованных ими простых веществ и важнейших соединений (строение, нахождение в природе, получение, физические и химические свойства, применение);
- описывать коррозию металлов и способы защиты от нее;

- производить химические расчеты с использованием понятий «массовая доля вещества в смеси», «количество вещества», «молярный объем» по формулам и уравнениям реакций;
- описывать свойства и практическое значение изученных органических веществ;
- выполнять обозначенные в программе эксперименты, распознавать неорганические вещества по соответствующим при-знакам;
- соблюдать правила безопасной работы в химическом кабинете (лаборатории).

Выпускник получит возможность научиться:

- Характеризовать основные методы познания химических объектов: наблюдение, измерение, эксперимент, моделирование.
- Различать химические объекты (в статике):
 - химические элементы и простые вещества;
 - металлы и неметаллы и характеризовать относительность принадлежности таких объектов к той или иной группе;
 - органические и неорганические соединения;
 - гидроксиды (кислородсодержащие кислоты, основания, амфотерные гидроксиды);
 - оксиды несолеобразующие и солеобразующие (кислотные, основные, амфотерные);
 - валентность и степень окисления;
 - систематические и тривиальные термины химической номенклатуры;
 - знаковую систему в химии (знаки и формулы, индексы и коэффициенты, структурные и молекулярные формулы, молекулярные и ионные уравнения реакций, полные и сокращенные ионные уравнения реакций, термохимические уравнения, обозначения степени окисления и заряда иона в формуле химического соединения).
- Различать химические объекты (в динамике):
 - физические и химические стороны процессов растворения и диссоциации;
 - окислительно-восстановительные реакции и реакции обмена;
 - схемы и уравнения химических реакций.

- Соотносить:
 - экзотермические реакции и реакции горения;
 - каталитические и ферментативные реакции;
 - металл, основной оксид, основание, соль;
 - неметалл, кислотный оксид, кислота, соль;
 - строение атома, вид химической связи, тип кристаллической решетки и физические свойства вещества;
 - нахождение элементов в природе и промышленные способы их получения;
 - необходимость химического производства и требований к охране окружающей среды;
 - необходимость применения современных веществ и материалов и требования к сбережению здоровья.
- Выдвигать и экспериментально проверять гипотезы о химических свойствах веществ на основе их состава и строения и принадлежности к определенному классу (группе) веществ.
- Прогнозировать способность вещества проявлять окислительные или восстановительные свойства с учетом степеней окисления элементов, входящих в его состав, а также продуктов соответствующих окислительно-восстановительных реакций.
- Составлять уравнения реакций с участием типичных окислителей и восстановителей на основе электронного баланса.
- Определять возможность протекания химических реакций на основе электрохимического ряда напряжений металлов, ряда электроотрицательности неметаллов, таблицы растворимости и с учетом условий их проведения.
- Проводить расчеты по химическим формулам и уравнениям:
 - для вывода формулы соединения по массовым долям элементов;
 - по приготовлению раствора с использованием кристаллогидратов;
 - по нахождению доли выхода продукта реакции по отношению к теоретически возможному;
 - с использованием правила Гей-Люссака об объемных отношениях газов;
 - с использованием понятий «кмоль», «ммоль», «число Авогадро»;
 - по термохимическим уравнениям реакции.
- Проводить химический эксперимент с неукоснительным соблюдением правил техники безопасности:

— по установлению качественного и количественного состава соединения;

— при выполнении исследовательского проекта;

— в домашних условиях.

• Использовать приобретенные ключевые компетенции

для выполнения проектов и учебно-исследовательских задач по изучению свойств, способов получения и распознавания веществ.

• Определять источники химической информации, представлять список информационных ресурсов, в том числе и на иностранном языке, готовить информационный продукт и презентовать его.

• Объективно оценивать информацию о веществах и химических процессах, критически относиться к псевдонаучной информации, недобросовестной рекламе в средствах массовой информации.

• Создавать модели и схемы для решения учебных и познавательных задач.

2. Содержание учебного предмета.

Введение. Общая характеристика химических элементов и химических реакций. Периодический закон и Периодическая система химических элементов Д. И. Менделеева (9ч)

Характеристика элемента по его положению в Периодической системе химических элементов Д. И. Менделеева. Свойства оксидов, кислот, оснований и солей в свете теории электролитической диссоциации и окисления-восстановления. Понятие о переходных элементах. Амфотерность. Генетический ряд переходного элемента. Периодический закон и Периодическая система химических элементов Д. И. Менделеева. Химическая организация живой и неживой природы. Химический состав ядра, мантии и земной коры. Химические элементы в клетках живых организмов. Макро- и микроэлементы. Обобщение сведений о химических реакциях. Классификация химических реакций по различным признакам: «число и состав реагирующих и образующихся веществ», «тепловой эффект», «направление», «изменение степеней окисления элементов, образующих реагирующие вещества», «фаза», «использование катализатора». Понятие о скорости химической реакции. Факторы, влияющие на скорость химических реакций. Катализаторы и катализ. Ингибиторы. Антиоксиданты.

Демонстрации.

Различные формы таблицы Д. И. Менделеева. Модели атомов элементов 1—3-го периодов. Модель строения земного шара (поперечный разрез). Зависимость скорости химической реакции от природы реагирующих веществ. Зависимость скорости химической реакции от концентрации реагирующих веществ. Зависимость скорости химической реакции от площади соприкосновения реагирующих веществ («кипящий слой»). Зависимость скорости химической реакции от температуры реагирующих веществ. Гомогенный и гетерогенный катализ. Ферментативный катализ. Ингибирование.

Лабораторные опыты.

1. Получение гидроксида цинка и исследование его свойств.
2. Моделирование построения Периодической системы химических элементов Д. И. Менделеева.
3. Замещение железом меди в растворе сульфата меди (II).
4. Зависимость скорости химической реакции от природы реагирующих веществ на примере взаимодействия кислот с металлами.
5. Зависимость скорости химической реакции от концентрации реагирующих веществ на примере взаимодействия цинка с соляной кислотой различной концентрации.
6. Зависимость скорости химической реакции от площади соприкосновения реагирующих веществ.
7. Моделирование «кипящего слоя».
8. Зависимость скорости химической реакции от температуры реагирующих веществ на примере взаимодействия оксида меди (II) с раствором серной кислоты различной температуры.
9. Разложение пероксида водорода с помощью оксида марганца (IV) и каталазы.
10. Обнаружение каталазы в некоторых пищевых продуктах.
11. Ингибирование взаимодействия кислот с металлами уротропином.

Предметные результаты обучения

Учащийся должен *уметь*:

использовать при характеристике превращений веществ понятия: «химическая реакция», «реакции соединения», «реакции разложения», «реакции обмена», «реакции замещения», «реакции нейтрализации», «экзотермические реакции», «эндотермические реакции», «обратимые реакции», «необратимые реакции», «окислительно-восстановительные реакции», «гомогенные реакции», «гетерогенные реакции», «каталитические реакции», «некаталитические реакции», «тепловой эффект химической реакции», «скорость химической реакции», «катализатор»; характеризовать химические элементы 1—3-го периодов по их положению в Периодической системе химических элементов Д. И. Менделеева: химический знак, порядковый номер, период, группа, подгруппа, относительная атомная

масса, строение атома (заряд ядра, число протонов и нейтронов в ядре, общее число электронов, распределение электронов по электронным слоям, простое вещество, формула, название и тип высшего оксида и гидроксида, летучего водородного соединения (для неметаллов));

характеризовать общие химические свойства амфотерных оксидов и гидроксидов; приводить примеры реакций, подтверждающих химические свойства амфотерных оксидов и гидроксидов;

давать характеристику химических реакций по числу и составу исходных веществ и продуктов реакции; тепловому эффекту; направлению протекания реакции; изменению степеней окисления элементов; агрегатному состоянию исходных веществ; участию катализатора; объяснять и приводить примеры влияния некоторых факторов (природа реагирующих веществ, концентрация веществ, давление, температура, катализатор, поверхность соприкосновения реагирующих веществ) на скорость химических реакций; наблюдать и описывать уравнения реакций между веществами с помощью естественного (русского или родного) языка и языка химии; проводить опыты, подтверждающие химические свойства амфотерных оксидов и гидроксидов; зависимость скорости химической реакции от различных факторов (природа реагирующих веществ, концентрация веществ, давление, температура, катализатор, поверхность соприкосновения реагирующих веществ).

Метапредметные результаты обучения

Учащийся должен *уметь*:

определять цель учебной деятельности с помощью учителя и самостоятельно, искать средства ее осуществления, работая по плану, сверять свои действия с целью и при необходимости исправлять ошибки с помощью учителя и самостоятельно;

составлять аннотацию текста;

создавать модели с выделением существенных характеристик объекта и представлением их в пространственно-графической или знаково-символической форме;

определять виды классификации (естественную и искусственную);

осуществлять прямое дедуктивное доказательство.

Тема 1. Металлы (15 ч)

Положение металлов в Периодической системе химических элементов Д. И. Менделеева. Металлическая кристаллическая решетка и металлическая химическая связь. Общие физические свойства металлов. Сплавы, их свойства и значение. Химические свойства металлов как восстановителей, а также в свете их положения в электрохимическом ряду напряжений металлов. Коррозия металлов и способы борьбы с ней. Металлы в природе. Общие способы их получения.

Общая характеристика щелочных металлов. Металлы в природе. Общие способы их получения. Строение атомов. Щелочные металлы — простые вещества. Важнейшие соединения щелочных металлов — оксиды, гидроксиды и соли (хлориды, карбонаты, сульфаты, нитраты), их свойства и применение в народном хозяйстве. Калийные удобрения.

Общая характеристика элементов главной подгруппы II группы.

Строение атомов. Щелочноземельные металлы — простые вещества. Важнейшие соединения щелочноземельных металлов — оксиды, гидроксиды и соли (хлориды, карбонаты, нитраты, сульфаты, фосфаты), их свойства и применение в народном хозяйстве.

Алюминий.

Строение атома, физические и химические свойства простого вещества. Соединения алюминия — оксид и гидроксид, их амфотерный характер. Важнейшие соли алюминия. Применение алюминия и его соединений.

Железо.

Строение атома, физические и химические свойства простого вещества. Генетические ряды Fe^{+2} и Fe^{+3} .

Важнейшие соли железа. Значение железа и его соединений для природы и народного хозяйства.

Демонстрации.

Образцы щелочных и щелочноземельных металлов. Образцы сплавов. Взаимодействие натрия, лития и кальция с водой. Взаимодействие натрия и магния с кислородом. Взаимодействие металлов с неметаллами. Получение гидроксидов железа (II) и (III).

Лабораторные опыты.

12. Взаимодействие растворов кислот и солей с металлами. 13. Ознакомление с рудами железа. 14. Окрашивание пламени солями щелочных металлов. 15. Взаимодействие кальция с водой. 16. Получение гидроксида кальция и исследование его свойств.

17. Получение гидроксида алюминия и исследование его свойств. 18. Взаимодействие железа с соляной кислотой. 19. Получение гидроксидов железа (II) и (III) и изучение их свойств.

Предметные результаты обучения

Учащийся должен *уметь*:

использовать при характеристике металлов и их соединений понятия: «металлы», «ряд активности металлов», «щелочные металлы», «щелочноземельные металлы», использовать их при характеристике металлов; давать характеристику химических элементов-металлов (щелочных металлов, магния, кальция, алюминия, железа) по их положению в Периодической системе химических элементов Д. И. Менделеева (химический знак, порядковый номер, период, группа, подгруппа, относительная атомная масса, строение атома (заряд ядра, число протонов и нейтронов в ядре, общее число электронов, распределение электронов по электронным слоям), простое вещество, формула, название и тип высшего оксида и гидроксида);

называть соединения металлов и составлять их формулы по названию;

характеризовать строение, общие физические и химические свойства простых веществ-металлов;

объяснять зависимость свойств (или предсказывать свойства) химических элементов-металлов (радиус, металлические свойства элементов, окислительно-восстановительные свойства элементов) и образуемых ими соединений (кислотно-основные свойства высших оксидов и гидроксидов, окислительно-восстановительные свойства) от положения в Периодической системе химических элементов Д. И. Менделеева;

описывать общие химические свойства металлов с помощью естественного (русского или родного) языка и языка химии;

составлять молекулярные уравнения реакций, характеризующих химические свойства металлов и их соединений, а также электронные уравнения процессов окисления-восстановления;

уравнения электролитической диссоциации; молекулярные, полные и сокращенные ионные уравнения реакций с участием электролитов;

устанавливать причинно-следственные связи между строением атома, химической связью, типом кристаллической решетки металлов и их соединений, их общими физическими и химическими свойствами;

описывать химические свойства щелочных и щелочноземельных металлов, а также алюминия и железа и их соединений с помощью естественного (русского или родного) языка и языка химии;

выполнять, наблюдать и описывать химический эксперимент по распознаванию важнейших катионов металлов, гидроксид-ионов;

экспериментально исследовать свойства металлов и их соединений, решать экспериментальные задачи по теме «Металлы»;

описывать химический эксперимент с помощью естественного (русского или родного) языка и языка химии;

проводить расчеты по химическим формулам и уравнениям реакций, протекающих с участием металлов и их соединений.

Метапредметные результаты обучения

Учащийся должен *уметь*:

работать по составленному плану, используя наряду с основными и дополнительные средства (справочную литературу, сложные приборы, средства ИКТ); с помощью учителя отбирать для решения учебных задач необходимые словари, энциклопедии, справочники, электронные диски;

сопоставлять и отбирать информацию, полученную из различных источников (словари, энциклопедии, справочники, электронные диски, сеть Интернет);

представлять информацию в виде таблиц, схем, опорного конспекта, в том числе с применением средств ИКТ;

оформлять свои мысли в устной и письменной речи с учетом своих учебных и жизненных речевых ситуаций, в том числе с применением средств ИКТ;

составлять рецензию на текст;

осуществлять доказательство от противного.

Тема 2. Практикум 1. Свойства металлов и их соединений (4ч)¹

1. Осуществление цепочки химических превращений. 2. Получение и свойства соединений металлов. 3. Решение экспериментальных задач на распознавание и получение соединений металлов.

Предметные результаты обучения

Учащийся должен *уметь*:

обращаться с лабораторным оборудованием и нагревательными приборами в соответствии с правилами техники безопасности;

наблюдать за свойствами металлов и их соединений и явлениями, происходящими с ними;

описывать химический эксперимент с помощью естественного (русского или родного) языка и языка химии;

делать выводы по результатам проведенного эксперимента.

Метапредметные результаты обучения

Учащийся должен *уметь*:

определять, исходя из учебной задачи, необходимость использования наблюдения или эксперимента.

Тема 3. Неметаллы (22 ч)

Общая характеристика неметаллов: положение в Периодической системе химических элементов Д. И. Менделеева, особенности строения атомов, электроотрицательность (ЭО) как мера «неметалличности», ряд ЭО. Кристаллическое строение неметаллов — простых веществ. Аллотропия. Физические свойства неметаллов. Относительность понятий «металл» и «неметалл».

Водород. Положение водорода в Периодической системе химических элементов Д. И. Менделеева. Строение атома и молекулы. Физические и химические свойства водорода, его получение и применение.

Вода.

Строение молекулы. Водородная химическая связь. Физические свойства воды. Аномалии свойств воды. Гидрофильные и гидрофобные вещества. Химические свойства воды. Круговорот воды в природе. Водоочистка. Аэрация воды. Бытовые фильтры. Минеральные воды. Дистиллированная вода, ее получение и применение.

Общая характеристика галогенов.

Строение атомов. Простые вещества и основные соединения галогенов, их свойства.

Краткие сведения о хлоре, бrome, фторе и йоде. Применение галогенов и их соединений в народном хозяйстве.

Сера.

Строение атома, аллотропия, свойства и применение ромбической серы. Оксиды серы (IV) и (VI), их получение, свойства и применение. Серная кислота и ее соли, их применение в народном хозяйстве. Производство серной кислоты.

Азот.

Строение атома и молекулы, свойства простого вещества. Аммиак, строение, свойства, получение и применение. Соли аммония, их свойства и применение. Оксиды азота (II) и (IV).

Азотная кислота, ее свойства и применение. Нитраты и нитриты, проблема их содержания в сельскохозяйственной продукции. Азотные удобрения.

Фосфор.

Строение атома, аллотропия, свойства белого и красного фосфора, их применение. Основные соединения: оксид фосфора (V) и ортофосфорная кислота, фосфаты. Фосфорные удобрения.

Углерод.

Строение атома, аллотропия, свойства модификаций, применение. Оксиды углерода (II) и (IV), их свойства и применение. Карбонаты: кальцит, сода, поташ, их значение в природе и жизни человека.

Кремний.

Строение атома, кристаллический кремний, его свойства и применение. Оксид кремния (IV), его природные разновидности. Силикаты. Значение соединений кремния в живой и неживой природе. Понятие о силикатной промышленности.

Демонстрации.

Образцы галогенов — простых веществ. Взаимодействие галогенов с натрием, с алюминием. Вытеснение хлором брома или иода из растворов их солей. Взаимодействие серы с металлами, водородом и кислородом. Взаимодействие концентрированной азотной кислоты с медью. Поглощение углем растворенных веществ или газов. Восстановление

меди из ее оксида углем. Образцы природных соединений хлора, серы, фосфора, углерода, кремния. Образцы важнейших для народного хозяйства сульфатов, нитратов, карбонатов, фосфатов. Образцы стекла, керамики, цемента.

Лабораторные опыты.

20. Получение и распознавание водорода. 21. Исследование поверхностного натяжения воды. 22. Растворение перманганата калия или медного купороса в воде. 23. Гидратация обезвоженного сульфата меди (II). 24. Изготовление гипсового отпечатка.

25. Ознакомление с коллекцией бытовых фильтров. 26. Ознакомление с составом минеральной воды. 27. Качественная реакция на галогенид-ионы. 28. Получение и распознавание кислорода. 29. Горение серы на воздухе и в кислороде. 30. Свойства разбавленной серной кислоты. 31. Изучение свойств аммиака. 32. Распознавание солей аммония. 33. Свойства разбавленной азотной кислоты. 34. Взаимодействие концентрированной азотной кислоты с медью. 35. Горение фосфора на воздухе и в кислороде. 36. Распознавание фосфатов. 37. Горение угля в кислороде. 38. Получение угольной кислоты и изучение ее свойств. 39. Переход карбонатов в гидрокарбонаты.

40. Разложение гидрокарбоната натрия. 41. Получение кремневой кислоты и изучение ее свойств.

Предметные результаты обучения

Учащийся должен *уметь*:

использовать при характеристике металлов и их соединений понятия: «неметаллы», «галогены», «аллотропные видоизменения», «жесткость воды», «временная жесткость воды», «постоянная жесткость воды», «общая жесткость воды»;

давать характеристику химических элементов-неметаллов (водорода, галогенов, кислорода, серы, азота, фосфора, углерода, кремния) по их положению в Периодической системе химических элементов Д. И. Менделеева (химический знак, порядковый номер, период, группа, подгруппа, относительная атомная масса, строение атома (заряд ядра, число протонов и нейтронов в ядре, общее число электронов, распределение электронов по электронным слоям), простое вещество, формула, название и тип высшего оксида и гидроксида, формула и характер летучего водородного соединения);

называть соединения неметаллов и составлять их формулы по названию;

характеризовать строение, общие физические и химические свойства простых веществ-неметаллов;

объяснять зависимость свойств (или предсказывать свойства) химических элементов-неметаллов (радиус, неметаллические свойства элементов, окислительно-восстановительные свойства элементов) и образуемых ими соединений (кислотно-основные свойства высших оксидов и гидроксидов, летучих водородных соединений, окислительно-восстановительные свойства) от положения в Периодической системе химических элементов Д. И. Менделеева;

описывать общие химические свойства неметаллов с помощью естественного (русского или родного) языка и языка химии;

составлять молекулярные уравнения реакций, характеризующих химические свойства неметаллов и их соединений, а также электронные уравнения процессов окисления-восстановления;

уравнения электролитической диссоциации; молекулярные, полные и сокращенные ионные уравнения реакций с участием электролитов;

устанавливать причинно-следственные связи между строением атома, химической связью, типом кристаллической решетки неметаллов и их соединений, их общими физическими и химическими свойствами;

описывать химические свойства водорода, галогенов, кислорода, серы, азота, фосфора, графита, алмаза, кремния и их соединений с помощью естественного (русского или родного) языка и языка химии;

описывать способы устранения жесткости воды и выполнять соответствующий им химический эксперимент;

выполнять, наблюдать и описывать химический эксперимент по распознаванию ионов водорода и аммония, сульфат-, карбонат-, силикат-, фосфат-, хлорид-, бромид-, иодид-ионов;

экспериментально исследовать свойства металлов и их соединений, решать экспериментальные задачи по теме «Неметаллы»;

описывать химический эксперимент с помощью естественного (русского или родного) языка и языка химии;

проводить расчеты по химическим формулам и уравнениям реакций, протекающих с участием неметаллов и их соединений.

Метапредметные результаты обучения

Учащийся должен *уметь*:

организовывать учебное взаимодействие в группе (распределять роли, договариваться друг с другом и т. д.);

предвидеть (прогнозировать) последствия коллективных решений;

понимать причины своего неуспеха и находить способы выхода из этой ситуации;

в диалоге с учителем учиться вырабатывать критерии оценки и определять степень успешности выполнения своей работы и работы всех, исходя из имеющихся критериев, совершенствовать критерии оценки и пользоваться ими в ходе оценки и самооценки;

отстаивать свою точку зрения, аргументируя ее;

подтверждать аргументы фактами;

критично относиться к своему мнению;

слушать других, пытаться принимать другую точку зрения, быть готовым изменить свою точку зрения;

составлять реферат по определенной форме;

осуществлять косвенное разделительное доказательство.

Тема 4. Практикум 2. Свойства соединений неметаллов (4 ч)¹

1. Решение экспериментальных задач по теме «Подгруппа галогенов». 2. Решение экспериментальных задач по теме «Подгруппа кислорода». 3. Решение экспериментальных задач по теме «Подгруппа азота». 4. Решение экспериментальных задач по теме «Подгруппа углерода». 5. Получение, собирание и распознавание газов.

Предметные результаты обучения

Учащийся должен *уметь*:

обращаться с лабораторным оборудованием и нагревательными приборами в соответствии с правилами техники безопасности;

наблюдать за свойствами неметаллов и их соединений и явлениями, происходящими с ними;

описывать химический эксперимент с помощью естественного (русского или родного) языка и языка химии; делать выводы по результатам проведенного эксперимента.

Метапредметные результаты обучения

Учащийся должен *уметь*:

определять, исходя из учебной задачи, необходимость использования наблюдения или эксперимента.

1 При двухчасовом планировании проводятся только практические работы 1, 2 и 5.

Тема 5. Краткие сведения об органических соединениях (11 ч)

У г л е в о д о р о д ы. Неорганические и органические вещества. Углеводороды. Метан, этан, пропан как предельные углеводороды. Этилен и ацетилен как непредельные (ненасыщенные)

углеводороды. Горение углеводородов. Качественные реакции на непредельные соединения. Реакция дегидрирования.

Кислородсодержащие органические соединения. Этиловый спирт, его получение, применение и физиологическое действие. Трехатомный спирт глицерин. Качественная реакция на многоатомные спирты. Уксусная, стеариновая и олеиновая кислоты — представители класса карбоновых кислот. Жиры. Мыла.

Азотсодержащие органические соединения. Аминогруппа. Аминокислоты. Аминоуксусная кислота. Белки (протеины), их функции в живых организмах. Качественные реакции на белки.

Демонстрации. Модели молекул метана, этана, пропана, этилена и ацетилена. Взаимодействие этилена с бромной водой и раствором перманганата калия. Общие химические свойства

кислот на примере уксусной кислоты. Качественная реакция на многоатомные спирты.

Лабораторные опыты. Качественные реакции на белки.

Тема 6. Обобщение знаний по химии за курс основной школы. Подготовка к государственной итоговой аттестации (ГИА)

Периодический закон и Периодическая система химических элементов Д. И. Менделеева. Физический смысл порядкового номера элемента, номеров периода и группы. Закономерности изменения свойств элементов и их соединений в периодах и группах в свете представлений о строении атомов элементов.

Значение периодического закона. Виды химических связей и типы кристаллических решеток. Взаимосвязь строения и свойств веществ. Классификация химических реакций по различным признакам (число и состав реагирующих и образующихся веществ; наличие границы раздела фаз; тепловой эффект; изменение степеней окисления атомов; использование катализатора; направление протекания). Скорость химических реакций и факторы, влияющие на нее. Обратимость химических реакций и способы смещения химического равновесия.

Простые и сложные вещества. Металлы и неметаллы. Генетические ряды металла, неметалла и переходного металла. Оксиды и гидроксиды (основания, кислоты, амфотерные гидроксиды), соли. Их состав, классификация и общие химические свойства в свете теории электролитической диссоциации.

Личностные результаты обучения

Учащийся должен:

знать и понимать: основные исторические события, связанные с развитием химии и общества; достижения в области химии и культурные традиции (в частности, научные традиции) своей страны; общемировые достижения в области химии; основные принципы и правила отношения к природе; основы здорового образа жизни и здоровьесберегающих технологий;

правила поведения в чрезвычайных ситуациях, связанных с воздействием различных веществ; основные права и обязанности гражданина (в том числе учащегося), связанные с личностным, профессиональным и жизненным самоопределением;

социальную значимость и содержание профессий, связанных с химией;

испытывать: чувство гордости за российскую химическую науку и уважение к истории ее развития; уважение и принятие достижений химии в мире; любовь к природе; уважение к окружающим (учащимся, учителям, родителям и др.) — уметь слушать и слышать партнера, признавать право каждого на собственное мнение, принимать решения с учетом позиций всех участников; чувство прекрасного и эстетических чувств на основе знакомства с миром веществ и их превращений; самоуважение и эмоционально-положительное отношение к себе;

признавать: ценность здоровья (своего и других людей); необходимость самовыражения, самореализации, социального признания;

осознавать: готовность (или неготовность) к самостоятельным поступкам и действиям, ответственность за их результаты; готовность (или неготовность) открыто выражать и отстаивать свою позицию и критично относиться к своим поступкам;

проявлять: экологическое сознание; доброжелательность, доверие и внимательность к людям, готовность к сотрудничеству и дружбе, оказанию помощи тем, кто в ней нуждается; обобщенный, устойчивый и избирательный познавательный интерес, инициативу и любознательность в изучении мира веществ и реакций; целеустремленность и настойчивость в достижении целей, готовность к преодолению трудностей; убежденность в возможности познания природы, необходимости разумного использования достижений науки и технологий для развития общества;

уметь: устанавливать связь между целью изучения химии и тем, для чего она осуществляется (мотивами); выполнять корректирующую самооценку, заключающуюся в контроле за процессом изучения химии и внесении необходимых коррективов, соответствующих этапам и способам изучения курса химии; выполнять ретроспективную самооценку, заключающуюся в оценке процесса и результата изучения курса химии основной школы, подведении итогов на основе соотнесения целей и результатов;

строить жизненные и профессиональные планы с учетом конкретных социально-исторических, политических и экономических условий; осознавать собственные ценности и соответствие их

принимаемым в жизни решениям; вести диалог на основе равноправных отношений и взаимного уважения; выделять нравственный аспект поведения и соотносить поступки (свои и других людей) и события с принятыми этическими нормами; в пределах своих возможностей противодействовать действиям и влияниям, представляющим угрозу жизни, здоровью и безопасности личности и общества.

3. Тематическое планирование с указанием количества часов, отводимых на освоение каждой темы

№ главы	Название главы	Количество часов	Практические работы	Контрольные работы
	Введение. Общая характеристика химических элементов и химических реакций. Периодический закон и Периодическая система химических элементов Д.И.Менделеева	9		№1
1.	Металлы	19	№1-3	№2
3.	Неметаллы	26	№4-6	№3
4.	Органические соединения	11		№4
5.	Обобщение знаний по химии за курс основной школы. Подготовка к ГИА.	3		№4
	Итого	68	6	4

4.

Тематическое планирование, в

том числе с учётом рабочей программы воспитания, с указанием количества часов, отводимых на освоение каждой темы

№ п/п	Тема раздела/урока	Количество часов	Деятельность учителя с учетом рабочей программы воспитания
9 класс – 68 час.			
1	Введение. Общая характеристика химических элементов и химических реакций. Периодический закон и Периодическая система химических элементов Д.И.Менделеева	9	<p>побуждение школьников соблюдать на уроке общепринятые нормы поведения, правила общения со старшими (учителями) и сверстниками (школьниками), принципы учебной дисциплины и самоорганизации.</p> <p>Формирование научного мировоззрения: Характеризовать методы изучения химии (наблюдение, эксперимент, измерение, моделирование) и их роль в познании мира веществ и реакций;</p> <ul style="list-style-type: none"> - Понимать материальное единство веществ природы, познаваемости законов природы на примере изучения химических явлений (реакций); - Устанавливать причинно-следственные связи между физическими свойствами веществ и способом разделения смесей. <p>Патриотическое воспитание: ценностного отношения к отечественному культурному, историческому и научному наследию, понимания значения химической науки в жизни современного общества, способности владеть достоверной информацией о передовых достижениях и открытиях мировой и отечественной химии, заинтересованности в научных знаниях об устройстве мира и общества;</p>

2	Металлы	19	<p>формирование основ экологической культуры соответствующей современному уровню экологического мышления, использование воспитательных возможностей содержания учебного предмета через демонстрацию обучающимся примеров ответственного, гражданского поведения, проявления человеколюбия и добросердечности, через подбор соответствующих текстов для чтения, задач для решения, проблемных ситуаций для обсуждения в классе;</p> <p>Экологическое воспитание: экологически целесообразного отношения к природе как источнику жизни на Земле, основе её существования, понимания ценности здорового и безопасного образа жизни, ответственного отношения к собственному физическому и психическому здоровью, осознания ценности соблюдения правил безопасного поведения при работе с веществами, а также в ситуациях, угрожающих здоровью и жизни людей</p>
3	Неметаллы	26	<p>формирование осознанного, уважительного и доброжелательного отношения к другому человеку, его мнению, мировоззрению.</p> <p>формирование основ экологической культуры соответствующей современному уровню экологического мышления, использование воспитательных возможностей содержания учебного предмета через демонстрацию обучающимся примеров ответственного,</p>

		<p>гражданского поведения, проявления человеколюбия и добросердечности, через подбор соответствующих текстов для чтения, задач для решения, проблемных ситуаций для обсуждения в классе;</p> <p>Экологическое воспитание: экологически целесообразного отношения к природе как источнику жизни на Земле, основе её существования, понимания ценности здорового и безопасного образа жизни, ответственного отношения к собственному физическому и психическому здоровью, осознания ценности соблюдения правил безопасного поведения при работе с веществами, а также в ситуациях, угрожающих здоровью и жизни людей.</p> <p>Формирования культуры здоровья: осознания ценности жизни, ответственного отношения к своему здоровью, установки на здоровый образ жизни. навык самостоятельного решения теоретической проблемы, навык генерирования и инициирование и поддержка исследовательской деятельности обучающихся в рамках реализации ими индивидуальных и групповых исследовательских проектов, что даст обучающимся возможность приобрести оформления собственных идей, навык уважительного отношения к чужим идеям, оформленным в работах других исследователей, навык публичного выступления перед аудиторией, аргументирования и отстаивания своей</p>
--	--	---

			точки зрения.
4	Органические соединения	11	<p>использование воспитательных возможностей содержания учебного предмета через демонстрацию детям примеров ответственного, гражданского поведения, включение в урок игровых процедур, которые помогают поддержать мотивацию детей к получению знаний, налаживанию позитивных межличностных отношений в классе.</p> <p>Экологическое воспитание: способности применять знания, получаемые при изучении химии, для решения задач, связанных с окружающей природной средой, повышения уровня экологической культуры, осознания глобального характера экологических проблем и путей их решения посредством методов химии;</p> <p>Трудовое воспитание: интереса к практическому изучению профессий и труда различного рода, уважение к труду и результатам трудовой деятельности, в том числе на основе применения предметных знаний по химии, осознанного выбора индивидуальной траектории продолжения образования с учётом личностных интересов и способности к химии, общественных интересов и потребностей; - успешной профессиональной деятельности и развития необходимых умений; - готовность адаптироваться в профессиональной среде;</p> <p>Ценности научного познания: формирование познавательной, информационной и читательской</p>

			культуры, в том числе навыков самостоятельной работы с учебными текстами, справочной литературой, доступными техническими средствами информационных технологий; интереса к обучению и познанию, любознательности, готовности и способности к самообразованию, проектной и исследовательской деятельности, к осознанному выбору направленности и уровня обучения в дальнейшем;
5	Обобщение знаний по химии за курс основной школы. Подготовка к ГИА	3	формирование ценности здорового и безопасного образа жизни; усвоение правил индивидуального и коллективного безопасного поведения в чрезвычайных ситуациях, угрожающих жизни и здоровью людей освоение социальных норм, правил поведения, ролей и форм социальной жизни в группах и сообществах, привлечение внимания обучающихся к ценностному аспекту изучаемых на уроках явлений, организация их работы с получаемой на уроке социально значимой информацией – инициирование ее обсуждения, высказывания обучающимися своего мнения по ее поводу, выработки своего к ней отношения;

Приложения к рабочей программе

Приложение 1

Календарно-тематическое планирование курса «Химия» 9 класса

№ п/п	Тема и тип урока	кол. часов	Элементы содержания	Планируемые результаты			Дата		
				Предметные	Метапредметные УУД	Личностные УУД	Использование оборудования «Точка роста»	По плану	Факт ич.
Общая характеристика химических элементов и химических реакций. Периодический закон и периодическая система химических элементов Д.И.Менделеева. (9ч.)									
1	Химический элемент и формы его существования	1	Вводный инструктаж по ОТ и ТБ. Характеристика химического элемента по положению в ПСХЭ Л.И. Менделеева. Демонстрация: модели атомов элементов 1-3 –го периодов	<i>Научатся:</i> характеризовать химические элементы 1-3 –го периода по их положению ПСХЭ Д.И. Менделеева. <i>Получат возможность научиться:</i> описывать изученные объекты как системы, применяя логику системного анализа	Регулятивные: ставят учебные задачи на основе соотнесения того, что уже известно и усвоено учащимся, и того, что ещё неизвестно Познавательные: самостоятельно выделяют и формулируют познавательную цель Коммуникативные: формулируют собственное	Формируют ответственное отношение к учению			

					мнение и позицию, задают вопросы, стоят понятные для партнера понятия				
2	Виды химической связи	1							
3	Свойства оксидов, кислот, оснований и солей в свете теории электролитической диссоциации и окисления-восстановления	1	Химические свойства оксидов, оснований, кислот, солей в свете теории электролитической диссоциации и окисления-восстановления	<p><i>Научатся:</i> называть общие химические свойства кислотных, основных оксидов, кислот, оснований и солей с позиции ТЭД; приводить примеры реакций, подтверждающих химические свойства: оксидов, кислот, оснований, солей; определять вещество – окислитель и вещество – восстановитель в ОВР;</p> <p><i>Получат возможность научиться:</i> прогнозировать</p>	<p>Регулятивные: ставят учебную задачу, определяют последовательность промежуточных целей с учетом конкретного результата, составляют план и алгоритм действий</p> <p>Познавательные: самостоятельно выделяют формулируют познавательную цель, используя общие приемы решения задач</p> <p>Коммуникативные: Контроль и оценка действий партнера</p>	Проявляют устойчивый учебно – познавательный интерес к новым способам решения задач			

				<p>способность вещества проявлять окислительные или восстановительные свойства с учетом степеней окисления элементов, входящих в его состав</p>					
4	<p>Характеристика химического элемента на основании его положения в периодической системе.</p>	1	<p>Вводный инструктаж по ОТ и ТБ. Характеристика химического элемента по положению в ПСХЭ Л.И. Менделеева. Демонстрация: модели атомов элементов 1-3 –го периодов</p>	<p><i>Научатся:</i> характеризовать химические элементы 1-3 –го периода по их положению ПСХЭ Д.И. Менделеева. <i>Получат возможность научиться:</i> описывать изученные объекты как системы, применяя логику системного анализа</p>	<p>Регулятивные: ставят учебные задачи на основе соотнесения того, что уже известно и усвоено учащимся, и того, что ещё неизвестно Познавательные: самостоятельно выделяют и формулируют познавательную цель Коммуникативные: формулируют собственное мнение и позицию, задают вопросы, ставят понятные для</p>	<p>Формируют ответственное отношение к учению</p>			

					партнера понятия				
5	Амфотерные оксиды и гидроксиды	1	<p>Понятие о переходных элементах. Амфотерность. Генетический ряд переходного элемента.</p> <p>Лаб.опыт: 1.Получение гидроксида цинка и исследование его свойств</p>	<p><i>Научатся:</i> характеризовать химические свойства амфотерных оксидов и гидроксидов; использовать при характеристике веществ понятие «амфотерность», проводить опыты, подтверждающие химические свойства амфотерных оксидов и гидроксидов;</p> <p><i>Получат возможность научиться:</i> осознавать значение теоретических знаний для практической деятельности человека</p>	<p>Регулятивные: Принимают и сохраняют учебную задачу, учитывают выделенные учителем ориентиры действия в новом учебном материале в сотрудничестве с учителем</p> <p>Познавательные: Ставят и формулируют проблему урока, самостоятельно создают алгоритм деятельности при решении проблемы</p> <p>Коммуникативные: Проявляют активность во взаимодействии для решения познавательных и коммуникативных задач(задают вопросы, формулируют свои затруднения,</p>	Проявляют доброжелательность, отзывчивость, как понимание чувств других людей и сопереживание им			

					предлагают помощь в сотрудничестве)				
6	Периодический закон и Периодическая система Д. И. Менделеева в свете учения о строении атома	1	<p>Структура ПСХЭ Д.И. Менделеева. Строение атома. Физический смысл порядкового номера, номера периода, номера группы химического элемента в ПСХЭ Д.И. Менделеева. Причины изменения свойств химических элементов и их соединений в периодах и группах, главных подгруппах ПСХЭ Д.И. Менделеева.</p> <p>Демонстрация: различные формы таблиц периодической системы.</p> <p>Лаб.опыт: 2. Моделирование построения Периодической системы Д.И. Менделеева</p>	<p><i>Научатся:</i> описывать и характеризовать табличную форму ПСХЭ Д.И. Менделеева; делать умозаключения о характере изменения свойств химических элементов с увеличением зарядов атомных ядер.</p> <p><i>Получат возможность научиться:</i> применять знания о закономерностях периодической системы химических элементов для объяснения и предвидения свойств конкретных</p>	<p>Регулятивные: Планируют свои действия в соответствии с поставленной задачей и условиями ее реализации</p> <p>Познавательные: ставят и формулируют цели и проблемы урока; осознанно и произвольно строят в устной и письменной форме</p> <p>Коммуникативные: Владение монологической и диалогической формами речи</p>	Определяют свою личную позицию, адекватную дифференцированную самооценку своих успехов в учебе			

				веществ					
7	Решение задач на нахождение массы или объема вещества, если одно из веществ дано в избытке.	1	Расчетные задачи по уравнениям химических реакций, протекающих с участием металлов и их соединений	<p><i>Научатся:</i> решать расчетные задачи по уравнениям химических реакций, протекающих с участием металлов и их соединений.</p> <p><i>Получат возможность научиться:</i> решать олимпиадные задачи.</p>	<p>Регулятивные: Учитывают правило в планировании и контроле способа действия</p> <p>Познавательные: Используют поиск необходимой информации для выполнения учебных заданий с использованием учебной литературы</p> <p>Коммуникативные: Учитывают разные мнения и стремятся к координации различных позиций в сотрудничестве</p>	Гордость за российскую науку			
8	Решение задач на определение выхода продукта реакции.	1	<p><i>Научатся:</i> устанавливать принадлежность химической реакции к определённому типу по одному из классификационных признаков: 1) по числу и составу исходных веществ и</p>	<p>Регулятивные: Выдвигают версии решения проблемы, осознавать конечный результат</p> <p>Познавательные:</p>	<p>Определяют внутреннюю позицию обучающихся на уровне положительного отношения к образовательному процессу, понимают</p>	<p><i>Научатся:</i> устанавливать принадлежность химической реакции к определённому типу по одному из классификационных признаков:</p>			

		<p>продуктов реакции (реакции соединения, разложения, замещения и обмена);</p> <p>2) по выделению или поглощению теплоты (реакции экзотермические и эндотермические);</p> <p>3) по изменению степеней окисления химических элементов (реакции окислительно-восстановительные);</p> <p>4) по обратимости процесса (реакции обратимые и необратимые);</p> <p><i>Получат возможность научиться:</i> составлять молекулярные и полные ионные уравнения по сокращенным ионным уравнениям.</p>	<p>Выбирают основания и критерии для классификации</p> <p>Преобразовывать информацию из одного вида в другой и выбирать для себя удобную форму фиксации представления информации</p> <p>Коммуникативные:</p> <p>Отстаивать свою точку зрения, приводить аргументы, подтверждая их фактами.</p> <p>Различать в устной речи мнение, доказательства, гипотезы, теории</p>	<p>необходимость учения</p>	<p>1) по числу и составу исходных веществ и продуктов реакции (реакции соединения, разложения, замещения и обмена);</p> <p>2) по выделению или поглощению теплоты (реакции экзотермические и эндотермические);</p> <p>3) по изменению степеней окисления химических элементов (реакции окислительно-восстановительные);</p> <p>4) по обратимости процесса (реакции</p>			
--	--	--	---	-----------------------------	--	--	--	--

						обратимые и необратимые); <i>Получат возможность научиться:</i> составлять молекулярные и полные ионные уравнения по сокращенным ионным уравнениям.			
9	Контрольная работа №1 по теме «Введение»	1	Контроль предметных и метапредметных учебных действий по теме « Введение. Общая характеристика химических элементов и химических реакций. Периодический закон и Периодическая система химических элементов Д. И. Менделеева»	<i>Научатся:</i> применять полученные знания и сформированные умения для решения учебных задач	Регулятивные: осуществляют пошаговый и итоговый контроль по результату Познавательные: строят речевое высказывание в устной и письменной форме Коммуникативные: учитывают разные мнения и стремятся к координации различных позиций в сотрудничестве	Выражают адекватное понимание причин успеха и неуспеха учебной деятельности			
Тема 1. Металлы(19ч.)									
10.	Положение элементов-металлов в	1	Положение металлов в Периодической системе химических	<i>Научатся:</i> характеризовать металлы по их	Регулятивные: Принимают и сохраняют	Определяют свою личную позицию,			

	Периодической системе Д. И. Менделеева и особенности строения их атомов.		элементов Д. И. Менделеева. Металлическая кристаллическая решетка и металлическая химическая связь. Общие физические свойства металлов. Сплавы, их свойства и значение. Демонстрации: Образцы сплавов	положению в ПСХЭ Д.И.Менделеева, описывать строение физические свойства металлов, объяснять зависимость свойств металлов от их положения ПСХЭ Д.И.Менделеева; <i>Получат возможность научиться:</i> прогнозировать свойства неизученных элементов и их соединений на основе знаний о периодическом законе.	учебную задачу, планируют свои действия в соответствии с поставленной задачей и условиями ее реализации Познавательные: Используют знаково – символические средства Коммуникативные: Аргументируют свою позицию и координируют ее с позиции партнеров в сотрудничестве	адекватную дифференцированную самооценку своих успехов в учебе			
11	Металлы – простые вещества.	1	Положение металлов в Периодической системе химических элементов Д. И. Менделеева. Металлическая кристаллическая решетка и	<i>Научатся:</i> характеризовать металлы по их положению в ПСХЭ Д.И.Менделеева, описывать строение	Регулятивные: Принимают и сохраняют учебную задачу, планируют свои действия в соответствии с поставленной	Определяют свою личную позицию, адекватную дифференцированную самооценку своих успехов в			

			<p>металлическая химическая связь. Общие физические свойства металлов. Сплавы, их свойства и значение.</p> <p>Демонстрации: Образцы сплавов</p>	<p>физические свойства металлов, объяснять зависимость свойств металлов от их положения ПСХЭ Д.И.Менделеева; <i>Получат возможность научиться:</i> прогнозировать свойства неизученных элементов и их соединений на основе знаний о периодическом законе.</p>	<p>задачей и условиями ее реализации</p> <p>Познавательные: Используют знаково – символические средства</p> <p>Коммукативные: Аргументируют свою позицию и координируют ее с позиции партнеров в сотрудничестве</p>	учебе			
12.	Химические свойства металлов		<p>Химические свойства металлов как восстановителей, а также в свете их положения в электрохимическом ряду напряжений металлов.</p> <p>Демонстрации: Взаимодействие металлов с неметаллами.</p> <p>Лаб. опыты:</p>	<p><i>Научатся:</i> описывать свойства веществ на основе наблюдений за их превращениями, демонстрируемым и учителем, исследовать свойства веществ в ходе выполнения лабораторного</p>	<p>Регулятивные: Постановка учебной задачи на основе соотнесения того, что известно и усвоено , и того, что еще неизвестно</p> <p>Познавательные: Выдвижение гипотез, их обоснование, доказательство</p>	Формируют умения использовать знания в быту	Цифровая лаборатория RELEON Цифровой датчик температуры платиновый		

			12. Взаимодействие растворов кислот и солей с металлами	<p>опыта, делать выводы о закономерностях свойств металлов в периодах и группах.</p> <p><i>Получат возможность научиться:</i> прогнозировать химические свойства неизученных элементов и их соединений на основе знаний о периодическом законе.</p>	<p>Коммуникативные: Участвуют в коллективном обсуждении проблем, проявляют активность во взаимодействии для решения коммуникативных и познавательных задач</p>				
13	Сплавы.	1	<p>Положение металлов в Периодической системе химических элементов Д. И. Менделеева. Металлическая кристаллическая решетка и металлическая химическая связь. Общие физические свойства металлов. Сплавы, их свойства и значение.</p> <p>Демонстрации:</p>	<p><i>Научатся:</i> характеризовать металлы по их положению в ПСХЭ Д.И.Менделеева, описывать строение физические свойства металлов, объяснять зависимость свойств металлов от их положения</p>	<p>Регулятивные: Принимают и сохраняют учебную задачу, планируют свои действия в соответствии с поставленной задачей и условиями ее реализации</p> <p>Познавательные: Используют знаково – символические</p>	<p>Определяют свою личную позицию, адекватную дифференцированную самооценку своих успехов в учебе</p>			

			Образцы сплавов	ПСХЭ Д.И.Менделеева; <i>Получат возможность научиться:</i> прогнозировать свойства неизученных элементов и их соединений на основе знаний о периодическом законе.	средства Коммукативные: Аргументируют свою позицию и координируют ее с позиции партнеров в сотрудничестве				
14	Понятие о коррозии металлов	1	Коррозия металлов и способы борьбы с ней	<i>Научатся:</i> использовать при характеристике металлов и их соединений понятия «коррозия металлов», «химическая коррозия», «электрохимическая коррозия», находить способы защиты металлов от коррозии. <i>Получат возможность научиться :</i> применять знания о коррозии в	Регулятивные: Различают способ и результат действия Познавательные: Владеют общим приемом решения задач Коммукативные: Договариваются о совместной деятельности, приходят к общему решению	Умение интегрировать полученные знания в практических условиях			

				жизни.					
15.	Металлы в природе. Общие способы их получения	1	Металлы в природе. Общие способы их получения. Лаб. опыты: 13. Ознакомление с рудами железа 14. Окрашивание пламени солями щелочных металлов	<i>Научатся:</i> составлять уравнения реакций, лежащих в основе получения металлов. <i>Получат возможность научиться:</i> приводить примеры уравнений реакций, лежащих в основе промышленных способов получения чугуна и стали.	Регулятивные: Учитывают правило в планировании и контроле способа действия Познавательные: Используют поиск необходимой информации для выполнения учебных заданий с использованием учебной литературы Коммуникативные: Учитывают разные мнения и стремятся к координации различных позиций в сотрудничестве	Гордость за российскую науку			
16.	Щелочные металлы: общая характеристика	1	Общая характеристика щелочных металлов. Металлы в природе. Общие способы их получения. Строение атомов. Щелочные металлы — простые вещества	<i>Научатся:</i> давать характеристику щелочным металлам по их положению в ПСХЭ Д.И.Менделеева, исследовать свойства	Регулятивные: Планируют свои действия в связи с поставленной задачей и условиями ее решения Познавательные: Ставят и формулируют цели	Развитие осознанного, уважительного и доброжелательного отношения к другому человеку. Его мнению, способности вести диалог с	Цифровая лаборатория RELEON Цифровой датчик температуры		

				щелочных металлов – как простых веществ. <i>Получат возможность научиться:</i> грамотно обращаться с веществами в повседневной жизни.	и проблемы урока Коммукативные: Адекватно используют речевые средства для эффективного решения коммуникативных задач	другими людьми			
17.	Соединения щелочных металлов	1	Важнейшие соединения щелочных металлов — оксиды, гидроксиды и соли (хлориды, карбонаты, сульфаты, нитраты), их свойства и применение в народном хозяйстве. Калийные удобрения. Демонстрации: Образцы щелочных и щелочноземельных металлов. Взаимодействие натрия, лития с водой. Взаимодействие	<i>Научатся:</i> характеризовать физические и химические свойства оксидов и гидроксидов щелочных металлов, составлять химические уравнения, характеризующие свойства щелочных металлов, решать «цепочки» превращений. <i>Получат возможность научиться:</i> составлять «цепочки»	Регулятивные: Планируют свои действия в связи с поставленной задачей и условиями ее решения Познавательные: Ставят и формулируют цели и проблемы урока Коммукативные: Адекватно используют речевые средства для эффективного решения коммуникативных задач	Развитие осознанного, уважительного и доброжелательного отношения к другому человеку. Его мнению, способности вести диалог с другими людьми			

			натрия с кислородом	превращений.					
18.	Щелочноземельные металлы: общая характеристика	1	Общая характеристика элементов главной подгруппы II группы. Строение атомов. Щелочноземельные металлы — простые вещества.	<p><i>Научатся:</i> давать характеристику щелочноземельным металлам по их положению в ПСХЭ Д.И.Менделеева, характеризовать состав атомов, исследовать свойства щелочных металлов – как простых веществ.</p> <p><i>Получат возможность научиться:</i> грамотно обращаться с веществами в повседневной жизни</p>	<p>Регулятивные: Планируют свои действия в связи с поставленной задачей и условиями ее решения</p> <p>Познавательные: Ставят и формулируют цели и проблемы урока</p> <p>Коммуникативные: Адекватно используют речевые средства для эффективного решения коммуникативных задач</p>	Развитие осознанного, уважительного и доброжелательного отношения к другому человеку. Его мнению, способности вести диалог с другими людьми			
19.	Соединения щелочноземельных металлов	1	Важнейшие соединения щелочноземельных металлов — оксиды, гидроксиды и соли (хлориды, карбонаты, нитраты, сульфаты, фосфаты), их свойства и	<p><i>Научатся:</i> характеризовать физические и химические свойства оксидов и гидроксидов щелочноземельных металлов, составлять</p>	<p>Регулятивные: Планируют свои действия в связи с поставленной задачей и условиями ее решения</p> <p>Познавательные: Ставят и</p>	Развитие осознанного, уважительного и доброжелательного отношения к другому человеку. Его мнению, способности			

			<p>применение в народном хозяйстве.</p> <p>Демонстрации: Взаимодействие кальция с водой. Взаимодействие магния с кислородом.</p> <p>Лаб. опыты: 15. Взаимодействие кальция с водой. 16. Получение гидроксида кальция и исследование его свойств</p>	<p>химические уравнения, характеризующие свойства щелочных металлов, решать «цепочки» превращений.</p> <p><i>Получат возможность научиться:</i> составлять «цепочки» превращений</p>	<p>формулируют цели и проблемы урока</p> <p>Коммукативные: Адекватно используют речевые средства для эффективного решения коммуникативных задач</p>	<p>вести диалог с другими людьми</p>			
20.	Алюминий – переходный элемент.	1	<p>Строение атома, физические и химические свойства алюминия как простого вещества</p>	<p><i>Научатся:</i> давать характеристику алюминия по его положению в ПСХЭ Д.И.Менделеева, характеризовать состав атома, характеризовать физические и химические свойства алюминия, объяснять зависимость свойств алюминия</p>	<p>Регулятивные: Планируют свои действия с поставленной задачей и условиями ее решения, оценивают правильность выполнения действия</p> <p>Познавательные: Самостоятельно выделяют и формулируют познавательную цель, используют</p>	<p>Формируют интерес к конкретному химическому элементу</p>			

				от его положения в ПСХЭ Д.И.Менделеева, объяснять причины химической инертности алюминия. <i>Получат возможность научиться:</i> грамотно обращаться с веществами в повседневной жизни	общие приемы решения задач Коммукативные: Допускают возможность различных точек зрения, в том числе не совпадающих с их собственной. И ориентируются на позицию партнера в общении и взаимодействии				
21.	Амфотерность оксида и гидроксида алюминия	1	Соединения алюминия — оксид и гидроксид, их амфотерный характер. Важнейшие соли алюминия. Применение алюминия и его соединений. Лаб. опыты: 17. Получение гидроксида алюминия и исследование его свойств.	<i>Научатся:</i> характеризовать физические и химические свойства оксида и гидроксида алюминия, составлять химические уравнения, характеризующие свойства алюминия, решать «цепочки» превращений. <i>Получат возможность</i>	Регулятивные: Учитывают правило в планировании и контроле способа решения Познавательные: Используют поиск необходимой информации для выполнения учебных заданий с использованием учебной литературы Коммукативные: Контролируют действие партнера	Формируют умение интегрировать полученные знания в практическую жизнь			

				<p><i>научиться:</i> составлять «цепочки» превращений</p>					
22.	Железо. Оксиды, гидроксиды и соли железа.	1	<p>Расположение железа в ПСХЭ Д.И. Менделеева и строение его атома. Физические и химические свойства железа — простого вещества</p>	<p><i>Научатся:</i> давать характеристику железа по его положению в ПСХЭ Д.И.Менделеева, характеризовать состав атома, характеризовать физические и химические свойства железа, объяснять зависимость свойств железа от его положения в ПСХЭ Д.И.Менделеева, исследовать свойства железа в ходе выполнения лабораторного опыта, описывать химический эксперимент. <i>Получат</i> <i>возможность</i> <i>научиться:</i></p>	<p>Регулятивные: Планируют свои действия с поставленной задачей и условиями ее решения, оценивают правильность выполнения действия Познавательные: Самостоятельно выделяют и формулируют познавательную цель, используют общие приемы решения задач Коммуникативные: Допускают возможность различных точек зрения, в том числе не совпадающих с их собственной. И ориентируются на позицию партнера в общении и</p>	<p>Формируют интерес к конкретному химическому элементу</p>			

				грамотно обращаться с веществами в повседневной жизни	взаимодействии				
23	Генетические ряды Fe^{+2} и Fe^{+3} .	1	Генетические ряды Fe^{2+} и Fe^{3+} Важнейшие соли железа. Значение железа и его соединений для природы и народного хозяйства. Демонстрации. Взаимодействие металлов с неметаллами. Получение гидроксидов железа (II) и (III). Лаб. опыты: 18. Взаимодействие железа с соляной кислотой. 19. Получение гидроксидов железа (II) и (III) и изучение их свойств.	<i>Научатся:</i> характеризовать физические и химические свойства оксидов и гидроксидов железа, составлять химические уравнения, характеризующие свойства соединений железа, проводить качественные реакции, подтверждающие наличие в водных растворах катионов железа, решать «цепочки» превращений. <i>Получат возможность научиться:</i> составлять	Регулятивные: Учитывают правило в планировании и контроле способа решения Познавательные: Используют поиск необходимой информации для выполнения учебных заданий с использованием учебной литературы Коммуникативные: Учитывают разные мнения и стремятся к координации различных позиций в сотрудничестве	Развитие осознанного, уважительного и доброжелательного отношения к другому человеку. Его мнению, способности вести диалог с другими людьми		и	

				«цепочки» превращений, составлять молекулярные и полные ионные уравнения по сокращенным ионным уравнениям					
24.	Обобщение знаний по теме «Металлы»			<i>Научатся:</i> обобщать знания и представлять их схем, таблиц, презентаций	Регулятивные: Вносят необходимые коррективы в действие после его завершения на основе его и учета характера сделанных ошибок Познавательные: Строят речевое высказывание в устной и письменной форме Коммуникативные: контролируют действия партнера	Выражают адекватное понимание причин успеха и неуспеха учебной деятельности			
25	Контрольная работа №2 по теме «Металлы»	1	Контроль предметных и метапредметных учебных действий по теме «Металлы»	<i>Научатся:</i> применять полученные знания и сформированные умения для решения учебных	Регулятивные: Осуществляют итоговый и пошаговый контроль по результату Познавательные:	Проявляют ответственность за результаты			

				задач	Строят речевое высказывание в устной и письменной форме Коммукативные: контролируют действия партнера				
26	Практическая работа №1 «Осуществление цепочки химических превращений цепочки химических превращений металлов.».	1	Осуществление цепочки химических превращений	<i>Научатся:</i> обращаться с лабораторным оборудованием и нагревательными приборами в соответствии с правилами техники безопасности, описывать химический эксперимент с помощью языка химии, делать выводы по результатам эксперимента. <i>Получат возможность научиться:</i> осознавать необходимость соблюдения правил ТБ и ОТ для сохранения	Регулятивные: Осуществляют пошаговый контроль по результату Познавательные: Владеют общим приемом решения задач Коммукативные: Учитывают разные мнения и стремятся к координации различных позиций в сотрудничестве	Развитие коммуникативного компонента в общении и сотрудничестве со сверстниками и учителями			

				здоровья окружающих.					
27	Практическая работа №2 «Получение и свойства соединений металлов».	1	Получение и свойства соединений металлов	<i>Научатся:</i> обращаться с лабораторным оборудованием и нагревательными приборами в соответствии с правилами техники безопасности, описывать химический эксперимент с помощью языка химии, делать выводы по результатам эксперимента. <i>Получат возможность научиться:</i> осознавать необходимость соблюдения правил ТБ и ОТ для сохранения здоровья окружающих.	Регулятивные: Осуществляют пошаговый контроль по результату Познавательные: Строят речевое высказывание в устной и письменной форме Коммуникативные: Учитывают разные мнения и стремятся к координации различных позиций в сотрудничестве	Овладение навыками для практической деятельности			
28	Практическая работа №3 «Решение	1	Решение экспериментальных задач на	<i>Научатся:</i> обращаться с лабораторным	Регулятивные: Осуществляют пошаговый	Овладение навыками для практической	Цифровая лаборатория		

	экспериментальных задач на распознавание и получение веществ».		распознавание и получение соединений металлов	оборудованием и нагревательными приборами в соответствии с правилами техники безопасности, описывать химический эксперимент с помощью языка химии, делать выводы по результатам эксперимента. <i>Получат возможность научиться:</i> осознавать необходимость соблюдения правил ТБ и ОТ для сохранения своего здоровья и окружающих.	контроль по результату Познавательные: Проводят сравнение и классификацию по заданным критериям Коммуникативные: Договариваются о совместных действиях в различных ситуациях	деятельности	рия RELEON		
Тема 3. Неметаллы(26ч.)									
29.	Свойства простых веществ - неметаллов. Аллотропия	1	Общая характеристика неметаллов: положение в Периодической системе химических элементов	<i>Научатся:</i> давать определения понятиям «электроотрицательность» «аллотропия» характеризовать	Регулятивные: Планируют свои действия в связи с поставленной задачей и условиями ее решения	Формирование готовности и способности к обучению и саморазвитию и самообразованию на основе	Цифровая лаборатория по химии (базовый уровень), комплект посуды и оборудовани		

		<p>Д. И. Менделеева, особенности строения атомов, электроотрицательность (ЭО) как мера «неметалличности», ряд ЭО. Кристаллическое строение неметаллов — простых веществ. Аллотропия. Физические свойства неметаллов. Относительность понятий «металл» и «неметалл»</p>	<p>неметаллы по их положению в ПСХЭ Д.И.Менделеева, описывать строение физические свойства неметаллов, объяснять зависимость свойств неметаллов от их положения ПСХЭ Д.И.Менделеева;с оставлять названия соединений неметаллов по формуле и формул по названию, научатся давать определения «аллотропия», «аллотропные модификации». <i>Получат возможность научиться:</i> прогнозировать свойства неизученных</p>	<p>Познавательные: Ставят и формулируют цели и проблемы урока Коммуникативные: Адекватно используют речевые средства для эффективного решения коммуникативных задач</p>	<p>мотивации к обучению и познанию</p>	<p>я дляученических опытов</p>		
--	--	--	--	---	--	--------------------------------	--	--

				элементов и их соединений на основе знаний о периодическом законе					
30	Водород	1	<p>Положение водорода в Периодической системе химических элементов Д. И. Менделеева. Строение атома и молекулы. Физические и химические свойства водорода, его получение и применение.</p> <p>Лаб. опыты: 20. Получение и распознавание водорода</p>	<p><i>Научатся:</i> характеризовать водород по его положению в ПСХЭ Д.И.Менделеева, характеризовать строение атома водорода, объяснять его возможные степени окисления, характеризовать физические и химические свойства водорода, объяснять зависимость свойств водорода от положения его в ПСХЭ Д.И.Менделеева, описывать лабораторные и промышленные способы</p>	<p>Регулятивные: Различают способ и результат действия</p> <p>Познавательные: Владеют общим приемом решения задач</p> <p>Коммуникативные: Договариваются о совместной деятельности под руководством учителя</p>	<p>Формируют коммуникативный компонент в общении и сотрудничестве со сверстниками в процессе образовательной деятельности</p>			

				<p>получения водорода . <i>Получат возможность научиться:</i> объяснять двойственное положение водорода в ПСХЭ Д.И.Менделеева, грамотно обращаться с веществами в повседневной жизни</p>					
31	Галогены.	1	<p>Общая характеристика галогенов: строение атомов; простые вещества и основные соединения галогенов, их свойства. Краткие сведения о хлоре, броме, фторе и йоде. Применение галогенов и их соединений в народном хозяйстве. Демонстрации: Образцы галогенов — простых веществ.</p>	<p><i>Научатся:</i> характеризовать строение молекул галогенов, описывать физические и химические свойства галогенов на основе наблюдений за их превращениями во время демонстрационных опытов, объяснять зависимость свойств галогенов</p>	<p>Регулятивные: Планируют свои действия в связи с поставленной задачей и условиями ее решения Познавательные: Ставят и формулируют цели и проблемы урока Коммуникативные: Адекватно используют речевые средства для эффективного решения коммуникативных</p>	<p>Проявляют экологическое сознание</p>			

			<p>Взаимодействие галогенов с натрием, алюминием.</p> <p>Вытеснение хлором брома или йода из растворов их солей</p>	<p>их от положения в ПСХЭ Д.И. Менделеева, составлять формулы соединений галогенов и по формулам давать названия соединениям галогенов</p> <p><i>Получат возможность научиться:</i> осознавать необходимость соблюдения правил экологической безопасности при обращении с галогенами</p>	задач				
32	Галогеноводородные кислоты и их соли	1	<p>Основные соединения галогенов: галогеноводороды, соли галогеноводородных кислот.</p> <p>Демонстрации: Образцы природных соединений хлора.</p> <p>Лаб. опыты:</p>	<p><i>Научатся:</i> устанавливать связь между свойствами соединений и их применением, изучать свойства соединений галогенов в ходе выполнения лабораторных</p>	<p>Регулятивные: Учитывают правило в планировании и контроле способа решения</p> <p>Познавательные: Используют поиск необходимой информации для выполнения</p>	Воспитание ответственного отношения к природе	Цифровая лаборатория по химии (базовый уровень), комплект посуды и оборудования для учебных опытов		

			27. Качественная реакция на галогенид-ионы	опытов , <i>Получат возможность научиться:</i> использовать приобретенные компетенции при выполнении проектных работ по изучению свойств и способов получения и распознавания соединений галогенов	учебных заданий с использованием учебной литературы Коммукативные: Учитывают разные мнения и стремятся к координации различных позиций в сотрудничестве				
33	Кислород. Озон. Вода.	1	Строение атома и аллотропия кислорода; свойства и применение его аллотропных модификаций. Лаб. опыты: 28. Получение и распознавание кислорода	<i>Научатся:</i> , характеризовать строение молекулы кислорода, составлять химические уравнения, характеризующие химические свойства кислорода, объяснять применение аллотропных модификаций кислорода,	Регулятивные: Различают способ и результат действия Познавательные: Владеют общим приемом решения задач Коммукативные: Договариваются о совместной деятельности под руководством учителя	Стремление к здоровому образу жизни			

				описывать лабораторные и промышленные способы получения кислорода . <i>Получат возможность научиться:</i> грамотно обращаться с веществами в повседневной жизни					
34	Сера. Сероводород	1	Строение атома и аллотропия серы; свойства и применение ромбической серы. Демонстрации: Взаимодействие серы с металлами, водородом и кислородом. Лаб. опыты: 29. Горение серы на воздухе и в кислороде	<i>Научатся:</i> , характеризовать строение молекулы серы объяснять зависимость свойств серы от ее положения в ПСХЭ Д.И. Менделеева, составлять химические уравнения, характеризующие химические свойства серы, объяснять применение аллотропных	Регулятивные: Различают способ и результат действия Познавательные: Владеют общим приемом решения задач Коммуникативные: Договариваются о совместной деятельности, приходя к общему решению	Формируют основы экологического мышления			

				модификаций серы <i>Получат возможность научиться:</i> грамотно обращаться с веществами в повседневной жизни					
35.	Оксид серы (IV). Сернистая кислота	1	Оксиды серы (IV) и (VI); их получение, свойства и применение	<i>Научатся:</i> , описывать свойства соединений серы, составлять уравнения реакций, соответствующих «цепочке» превращений <i>Получат возможность научиться:</i> прогнозировать химические свойства веществ на основе их свойств и строения	Регулятивные: Учитывают правило в планировании и контроле способа решения Познавательные: Используют поиск необходимой информации для выполнения учебных заданий с использованием учебной литературы Коммуникативные: Контролируют действие партнера	Формируют интерес к конкретному химическому элементу, поиск дополнительной информации о нем.			
36.	Оксид серы (VI). Серная кислота	1	Серная кислота как электролит и ее соли, их применение	<i>Научатся:</i> , описывать свойства серной	Регулятивные: Различают способ и результат действия				

			<p>в народном хозяйстве.</p> <p>Демонстрации: Образцы природных соединений серы. Образцы важнейших для народного хозяйства сульфатов.</p> <p>Лаб. опыты: 30. Свойства разбавленной серной кислоты</p>	<p>кислоты, в ходе проведения лабораторных опытов, проводить качественную реакцию на сульфат - ион</p> <p><i>Получат возможность научиться:</i> характеризовать особые свойства концентрированной серной кислоты</p>	<p>Познавательные: Владеют общим приемом решения задач</p> <p>Коммуникативные: Договариваются о совместной деятельности, приходят к общему решению</p>				
37	Серная кислота как окислитель. Получение и применение серной кислоты	1	<p>Серная кислота как окислитель. Производство серной кислоты и ее применение</p>	<p><i>Научатся</i> :составлять уравнения ОВР с участием серной кислоты, описывать области применения серной кислоты</p> <p><i>Получат возможность научиться:</i> приводить примеры уравнений реакций, лежащих в основе</p>	<p>Регулятивные: Планируют свои действия в соответствии с поставленной задачей и условиями ее реализации</p> <p>Познавательные: Владеют общим приемом решения задач</p> <p>Коммуникативные: Контролируют действия партнера</p>	Испытывают чувство гордости за российскую науку	Цифровая лаборатория по химии (базовый уровень), комплект посуды и оборудования для учебных опытов		

				производства серной кислоты					
38	Азот и его свойства	1	Строение атома и молекулы азота; свойства азота как простого вещества	<p><i>Научатся:</i>, характеризовать строение атома и молекулы азота, объяснять зависимость свойств азота от его положения в ПСХЭ Д.И. Менделеева, составлять химические уравнения, характеризующие химические свойства азота</p> <p><i>Получат возможность научиться:</i> грамотно обращаться с веществами в повседневной жизни</p>	<p>Регулятивные: Планируют свои действия в связи с поставленной задачей и условиями ее решения</p> <p>Познавательные: Ставят и формулируют цели и проблемы урока</p> <p>Коммуникативные: Адекватно используют речевые средства для эффективного решения коммуникативных задач</p>	Формируют интерес к конкретному химическому элементу			
39.	Аммиак.	1	Аммиак, строение, свойства, получение и применение. Соли аммония, их свойства и применение. Лаб. опыты:	<p><i>Научатся:</i> описывать свойства аммиака в ходе проведения лабораторных опытов, проводить</p>	<p>Регулятивные: Планируют свои действия в связи с поставленной задачей и условиями ее решения</p>				

			31. Изучение свойств аммиака. 32. Распознавание солей аммония	качественную реакцию на ион - аммония <i>Получат возможность научиться:</i> приводить примеры уравнений реакций, лежащих в основе промышленных способов получения аммиака	Познавательные: Ставят и формулируют цели и проблемы урока Коммуникативные: Контролируют действия партнера				
40	Соли аммония	1	Аммиак, строение, свойства, получение и применение. Соли аммония, их свойства и применение. Лаб. опыты: 31. Изучение свойств аммиака. 32. Распознавание солей аммония	<i>Научатся:</i> описывать свойства аммиака в ходе проведения лабораторных опытов, проводить качественную реакцию на ион - аммония <i>Получат возможность научиться:</i> приводить примеры уравнений реакций, лежащих в основе	Регулятивные: Планируют свои действия в связи с поставленной задачей и условиями ее решения Познавательные: Ставят и формулируют цели и проблемы урока Коммуникативные: Контролируют действия партнера		Цифровая лаборатория по химии (базовый уровень), комплект посуды и оборудования для учебных опытов		

				промышленных способов получения аммиака					
41.	Оксиды азота	1	Оксиды азота(II) и (IV)	<p><i>Научатся:</i>, описывать свойства соединений азота, составлять уравнения реакций, соответствующих «цепочке» превращений <i>Получат возможность научиться:</i> прогнозировать химические свойства веществ на основе их свойств и строения</p>	<p>Регулятивные: Учитывают правило в планировании и контроле способа решения Познавательные: Используют поиск необходимой информации для выполнения учебных заданий с использованием учебной литературы Коммуникативные: Контролируют действие партнера</p>				
42	Соли азотистой и азотной кислот. Азотные удобрения.	1	<p>Азотная кислота как электролит, ее свойства и применение. Демонстрации: Образцы важнейших для народного хозяйства нитратов. Лаб. опыты: 33. Свойства</p>	<p><i>Научатся:</i>, описывать свойства азотной кислоты, в ходе проведения лабораторных опытов <i>Получат возможность научиться:</i></p>	<p>Регулятивные: Различают способ и результат действия Познавательные: Владеют общим приемом решения задач Коммуникативные: Договариваются о совместной</p>				

			разбавленной азотной кислоты	составлять «цепочки» превращений по азоту	деятельностм, приходят к общему решению				
43	Фосфор.	1	<p>Строение атома и аллотропия фосфора, свойства белого и красного фосфора, их применение. Основные соединения: оксид фосфора (V) и ортофосфорная кислота, фосфаты. Фосфорные удобрения.</p> <p>Демонстрации: Образцы природных соединений фосфора. Образцы важнейших для народного хозяйства фосфатов.</p> <p>Лаб. опыты: 35. Горение фосфора на воздухе и в кислороде. 36. Распознавание фосфатов</p>	<p><i>Научатся:</i> характеризовать строение атома фосфора, объяснять зависимость свойств фосфора от его положения в ПСХЭ Д.И. Менделеева, составлять химические уравнения, характеризующие химические свойства азота в результате проведения лабораторных опытов, проводить качественную реакцию на фосфат - ион</p> <p><i>Получат возможность научиться:</i> описывать физические и</p>	<p>Регулятивные: Планируют свои действия в связи с поставленной задачей и условиями ее решения</p> <p>Познавательные: Ставят и формулируют цели и проблемы урока</p> <p>Коммуникативные: Адекватно используют речевые средства для эффективного решения коммуникативных задач</p>	Формируют интерес к конкретному химическому элементу, поиск дополнительной информации о нем.			

				химические процессы, являющиеся частью круговорота веществ в природе					
44	Соединения фосфора. Фосфорные удобрения.	1	<p>Строение атома и аллотропия фосфора, свойства белого и красного фосфора, их применение. Основные соединения: оксид фосфора (V) и ортофосфорная кислота, фосфаты. Фосфорные удобрения.</p> <p>Демонстрации: Образцы природных соединений фосфора. Образцы важнейших для народного хозяйства фосфатов.</p> <p>Лаб. опыты: 35. Горение фосфора на воздухе и в кислороде. 36. Распознавание фосфатов</p>	<p><i>Научатся:</i> характеризовать строение атома фосфора, объяснять зависимость свойств фосфора от его положения в ПСХЭ Д.И. Менделеева, составлять химические уравнения, характеризующие химические свойства азота в результате проведения лабораторных опытов, проводить качественную реакцию на фосфат - ион</p> <p><i>Получат возможность</i></p>	<p>Регулятивные: Планируют свои действия в связи с поставленной задачей и условиями ее решения</p> <p>Познавательные: Ставят и формулируют цели и проблемы урока</p> <p>Коммуникативные: Адекватно используют речевые средства для эффективного решения коммуникативных задач</p>	Формируют интерес к конкретному химическому элементу, поиск дополнительной информации о нем.			

				<p><i>научиться:</i> описывать физические и химические процессы, являющиеся частью круговорота веществ в природе</p>					
45	Углерод. Алмаз. Графит.	1	<p>Строение атома и аллотропия углерода, свойства его модификаций и их применение. Демонстрации: Поглощение углем растворенных веществ или газов. Восстановление меди из ее оксида углем. Лаб. опыты: 37. Горение угля в кислороде</p>	<p><i>Научатся:</i> характеризовать строение атома углерода, объяснять зависимость свойств углерода от его положения в ПСХЭ Д.И. Менделеева, составлять химические уравнения, характеризующие химические свойства углерода <i>Получат возможность научиться:</i> описывать физические и химические процессы,</p>	<p>Регулятивные: Различают способ и результат действия Познавательные: Владеют общим приемом решения задач Коммуникативные: Договариваются о совместной деятельности под руководством учителя</p>	<p>Формируют интерес к конкретному химическому элементу, поиск дополнительной информации о нем.</p>			

				являющиеся частью круговорота веществ в природе					
46	Угарный и углекислый газы	1	Оксиды углерода (II) и (IV), их свойства и применение	<p><i>Научатся:</i>, описывать свойства оксидов углерода, составлять уравнения реакций, соответствующих «цепочке» превращений . проводить качественную реакцию по распознаванию углекислого газа</p> <p><i>Получат возможность научиться:</i> прогнозировать химические свойства веществ на основе их свойств и строения</p>	<p>Регулятивные: Учитывают правило в планировании и контроле способа решения</p> <p>Познавательные: Используют поиск необходимой информации для выполнения учебных заданий с использованием учебной литературы</p> <p>Коммуникативные: Контролируют действие партнера</p>	Формируют умение использовать знания в быту			
47	Угольная кислота и ее соли.	1	Угольная кислота. Соли угольной кислоты: кальцит, сода, поташ, их	<p><i>Научатся:</i> давать определения понятиям</p>	<p>Регулятивные: Различают способ и результат действия</p> <p>Познавательные:</p>	Формируют умения использовать знания в быту			

			<p>значение и природе и жизни человека. Жесткость воды и способы ее устранения.</p> <p>Демонстрации: Образцы природных соединений углерода. Образцы важнейших для народного хозяйства карбонатов.</p> <p>Лаб. опыты: 38. Получение угольной кислоты и изучение ее свойств. 39. Переход карбонатов в гидрокарбонаты. 40. Разложение гидрокарбоната натрия</p>	<p>«жесткость воды» ,описывать свойства угольной кислоты, составлять уравнения реакций, соответствующих «цепочке» превращений , составлять названия солей угольной кислоты, проводить качественную реакцию на карбонат - ион</p> <p><i>Получат возможность научиться:</i> прогнозировать химические свойства веществ на основе их свойств и строения</p>	<p>Владеют общим приемом решения задач</p> <p>Коммукативные: Договариваются о совместной деятельности, приходят к общему решению</p>				
48.	Кремний и его соединения		<p>Строение атома кремния; кристаллический кремний, его свойства и применение</p>	<p><i>Научатся:</i>, характеризовать строение атома кремния, объяснять зависимость</p>	<p>Регулятивные: Адекватно воспринимают предложения и оценку учителя и одноклаасников</p>	<p>Формируют интереса к конкретному химическому элементу, поиск дополнительной</p>			

				<p>свойств кремния от его положения в ПСХЭ Д.И. Менделеева, составлять химические уравнения, характеризующие химические свойства кремния</p> <p><i>Получат возможность научиться:</i> грамотно обращаться с веществами в повседневной жизни</p>	<p>Познавательные: Выбирают наиболее эффективные способы решения задач, контролируют и оценивают процесс и результат деятельности</p> <p>Коммуникативные: Договариваются о распределении функций и ролей в совместной деятельности</p>	информации о нем.			
49	Силикатная промышленность		<p>Понятие о силикатной промышленности. Стекло, цемент, керамика.</p> <p>Демонстрации: Образцы стекла, керамики, цемента</p>	<p><i>Научатся:</i> практическому применению соединений кремния</p> <p><i>Получат возможность научиться:</i> прогнозировать химические свойства веществ на основе их свойств и строения</p>	<p>Регулятивные: Различают способ и результат действия</p> <p>Познавательные: Владеют общим приемом решения задач</p> <p>Коммуникативные: Договариваются о совместной деятельности под руководством учителя</p>	Формируют понимание особенностей жизни и труда в условиях информатизации общества			

50.	Обобщение по теме «Неметаллы»			<i>Научатся:</i> обобщать знания и представлять их схем, таблиц, презентаций	Регулятивные: Вносят необходимые коррективы в действие после его завершения на основе его учета сделанных ошибок Познавательные: Строят речевое высказывание в устной и письменной форме Коммуникативные: Корректируют действия партнера	Выражают адекватное понимание причин успеха и неуспеха учебной деятельности			
51	Контрольная работа №3 по теме «Неметаллы»		Контроль предметных и метапредметных учебных действий по теме «Неметаллы»	<i>Научатся:</i> применять полученные знания и сформированные умения для решения учебных задач	Регулятивные: осуществляют пошаговый и итоговый контроль по результату Познавательные: строят речевое высказывание в устной и письменной форме Коммуникативные: учитывают разные мнения и стремятся к координации различных позиций в сотрудничестве	Проявляют ответственность за результаты			

52	<p>Практическая работа №4 «Решение экспериментальных задач по теме «Подгруппа кислорода»</p>	1	<p>Решение экспериментальных задач по теме «Подгруппа кислорода»</p>	<p><i>Научатся:</i> обращаться с лабораторным оборудованием и нагревательными приборами в соответствии с правилами техники безопасности, описывать химический эксперимент с помощью языка химии, делать выводы по результатам эксперимента. <i>Получат возможность научиться:</i> осознавать необходимость соблюдения правил ТБ и ОТ для сохранения своего здоровья и окружающих</p>	<p>Регулятивные: Осуществляют пошаговый контроль по результату</p> <p>Познавательные: Строят речевое высказывание в устной и письменной форме</p> <p>Коммуникативные: Учитывают разные мнения и стремятся к координации различных позиций в сотрудничестве</p>	<p>Умеют управлять своей познавательной деятельностью</p>	<p>Цифровая лаборатория по химии (базовый уровень), комплект посуды и оборудования для учебных опытов</p>		
53	<p>Практическая работа №5 «Решение экспериментальных задач по</p>	1	<p>Решение экспериментальных задач по теме «Подгруппа углерода»</p>	<p><i>Научатся:</i> обращаться с лабораторным оборудованием и нагревательными</p>	<p>Регулятивные: Осуществляют пошаговый контроль по результату</p>	<p>Умеют управлять своей познавательной деятельностью</p>	<p>Цифровая лаборатория RELEON</p>		

	теме «Подгруппа азота и углерода».			приборами в соответствии с правилами техники безопасности, описывать химический эксперимент с помощью языка химии, делать выводы по результатам эксперимента. <i>Получат возможность научиться:</i> осознавать необходимость соблюдения правил ТБ и ОТ для сохранения своего здоровья и окружающих	<p>Познавательные: Строят речевое высказывание в устной и письменной форме</p> <p>Коммуникативные: Учитывают разные мнения и стремятся к координации различных позиций в сотрудничестве</p>		Цифровой датчик электропроводности		
54.	Практическая работа №6 «Получение, собиране и распознавание газов».	Получение, собиране и распознавание газов	<i>Научатся:</i> обращаться с лабораторным оборудованием и нагревательными приборами в соответствии с правилами техники безопасности,	<p>Регулятивные: Осуществляют пошаговый контроль по результату</p> <p>Познавательные: Строят речевое высказывание в устной и</p>	Овладение навыками для практической деятельности				

				описывать химический эксперимент с помощью языка химии, делать выводы по результатам эксперимента. <i>Получат возможность научиться:</i> осознавать необходимость соблюдения правил ТБ и ОТ для сохранения своего здоровья и окружающих	письменной форме Коммукативные: Учитывают разные мнения и стремятся к координации различных позиций в сотрудничестве				
Тема 5. Органические соединения – 11 ч.									
55.	Первоначальные сведения о строении органических веществ.	1	Периодический закон и Периодическая система химических элементов Д. И. Менделеева. Физический смысл порядкового номера элемента, номеров периода и группы.	<i>Научатся:</i> обобщать информацию по теме в виде схем, выполнять тестовые задания	Регулятивные: Планируют свои действия в соответствии с поставленной задачей и условиями ее реализации Познавательные: ставят и формулируют цели и проблемы урока; осознанно и	Проявляют ответственность за результат			

					произвольно строят в устной и письменной форме Коммуникативные: Владение монологической и диалогической формами речи				
56.	Предельные углеводороды. Метан. Этан.	1	Закономерности изменения свойств элементов и их соединений в периодах и группах в свете представлений о строении атомов элементов. Значение Периодического закона	<i>Научатся</i> :обобщать информацию по теме в виде схем, выполнять тестовую работу,	Регулятивные: Различают способ и результат действия Познавательные: Владеют общим приемом решения задач Коммуникативные: Договариваются о совместной деятельности под руководством учителя				
57.	Непредельные углеводороды. Этилен и его гомологи.	1	Виды химических связей и типы кристаллических решеток. Взаимосвязь строения и свойств веществ	<i>Научатся:</i> обобщать информацию по теме в виде таблицы, выполнять тестовую работу	Регулятивные: Различают способ и результат действия Познавательные: Владеют общим приемом решения задач Коммуникативные: Контролируют действия партнера				
58	Спирты.	1	Классификация	<i>Научатся:</i>	Регулятивные:		Лабораторное		

	Метанол. Этанол. Многоатомные спирты		химических реакций по различным признакам (число и состав реагирующих и образующихся веществ; наличие границы раздела фаз; тепловой эффект; изменение степеней окисления атомов; использование катализатора; направление протекания).	обобщать информацию по теме в виде схем, выполнять тестовые задания	Различают способ и результат действия Познавательные: Владеют общим приемом решения задач Коммуникативные: Договариваются о совместной деятельности под руководством учителя		оборудование		
59.	Альдегиды и карбоновые кислоты.	1	Скорость химических реакций и факторы, влияющие на нее	<i>Научатся:</i> обобщать информацию по теме в виде схем, выполнять тестовую работу	Регулятивные: Различают способ и результат действия Познавательные: Владеют общим приемом решения задач Коммуникативные: Контролируют действия партнера	Имеют целостное мировоззрение, соответствующее современному уровню развития науки			
60.	Жиры	1	Простые и сложные вещества. Металлы и неметаллы, состав, классификация	<i>Научатся:</i> обобщать информацию по теме в виде схем, выполнять тестовую работу		Проявляют доброжелательность, отзывчивость, как понимание чувств			
61	Углеводы.	1	Общие химические свойства оксидов и гидроксидов	<i>Научатся:</i> обобщать информацию по	Регулятивные: Различают способ и результат действия	других людей и сопереживание им			

			(оснований, кислот, амфотерных гидроксидов), соли в свете ТЭД	теме в виде схем, выполнять тестовую работу	Познавательные: Владеют общим приемом решения задач Коммуникативные: Контролируют действия партнера				
62.	Аминокислоты. Белки.	1	Генетические ряды металла, неметалла и переходного металла	<i>Научатся:</i> обобщать информацию по теме в виде схем, выполнять тестовую работу	Регулятивные: Различают способ и результат действия Познавательные: Владеют общим приемом решения задач Коммуникативные: Контролируют действия партнера				
63.	. Представления о полимерах на примере полиэтилена.	1	Тренинг-тестирование по вариантам ГИА прошлых лет и демоверсии		Регулятивные: Различают способ и результат действия Познавательные: Владеют общим приемом решения задач Коммуникативные: Контролируют действия партнера	Выражают адекватное понимание причин успеха и неуспеха учебной деятельности			
64.	Обобщение и систематизация знаний по теме	1	Тестирование по вариантам ГИА демоверсии	<i>Научатся:</i> применять полученные знания и сформированные	Регулятивные: осуществляют пошаговый и итоговый контроль по результату				

				умения для решения учебных задач	Познавательные: строят речевое высказывание в устной и письменной форме Коммуникативные: Формулируют собственное мнение и позицию				
65	Контрольная работа №4 по теме «Органические вещества».	1							
66	Повторение темы «Металлы».	1							
67	Повторение темы «Неметаллы»	1							
68	Подготовка к ОГЭ	1							

**Описание материально-технической базы центра «Точкароста»,
используемого для реализации образовательных программ в рамках
преподавания химии**

Цифровая (компьютерная) лаборатория (ЦЛ), программно-аппаратный комплекс, датчиковая система — комплект учебного оборудования, включающий измерительный блок, интерфейс которого позволяет обеспечивать связь с персональным компьютером, и набор датчиков, регистрирующих значения различных физических величин.

Датчик температуры платиновый – простой и надёжный датчик, предназначен для измерения температуры в водных растворах и в газовых средах. Имеет различный диапазон измерений от – 40 до +180 °С. Технические характеристики датчика указаны в инструкции по эксплуатации.

Датчик температуры термопарный предназначен для измерения температур до 900 °С. Используется при выполнении работ, связанных с измерением температур пламени, плавления и разложения веществ.

Датчик оптической плотности (колориметр) – предназначен для измерения оптической плотности окрашенных растворов. Используется при изучении тем «Растворы», «Скорость химических реакций», определении концентрации окрашенных ионов.

Датчик рН предназначен для измерения водородного показателя (рН) водных растворов в различных исследованиях объектов окружающей среды.

Датчик электропроводности предназначен для измерения удельной электропроводности жидкостей, в том числе и водных растворов веществ. Применяется при изучении теории электролитической диссоциации, характеристик водных растворов. **Датчик хлорид-ионов** используется для количественного определения содержания ионов хлора в водных растворах, почве, продуктах питания. К датчику подключается ионоселективный электрод (ИСЭ) (рабочий электрод), потенциал которого зависит от концентрации определяемого иона, в данном случае от

концентрации анионов Cl^- . Потенциал ИСЭ определяют относительно электрода сравнения, как правило, хлорсеребряного.

Датчик нитрат-ионов предназначен для количественного определения нитратов в различных объектах окружающей среды: воде, овощах, фруктах, колбасных изделиях и т.д.

Микроскоп цифровой предназначен для изучения формы кристаллов и наблюдения за ростом кристаллов.

Аппарат для проведения химических реакций (АПХР) предназначен для получения и демонстрации свойств токсичных паров и газов. Эти вещества получают в колбе-реакторе, и при нагревании (или без нагревания) газообразные вещества проходят через поглотительные ёмкости (насадки) с растворами реагентов, вступают с ними в реакцию. Избыток газа поглощается жидкими и твёрдыми реагентами, а так же активированным углём. Аппарат чаще всего используют для получения и демонстрации свойств хлора, сероводорода.

Прибор для демонстрации зависимости скорости химических реакций от различных факторов используют при изучении темы

«Скорость химической реакции» и теплового эффекта химических реакций. Прибор даёт возможность экспериментально исследовать влияние на скорость химических реакций следующих факторов: природы реагирующих веществ, концентрации реагирующих веществ, площади границы раздела фаз в гетерогенных системах (поверхности соприкосновения между реагирующими веществами), температуры, катализатора, ингибитора.

Пипетка-дозатор — приспособление, используемое в лаборатории для отмеривания определённого объёма жидкости. Пипетки выпускаются переменного и постоянного объёма. В комплекты оборудования для медицинских классов входят удобные пипетки-дозаторы одноканальные, позволяющие настроить необходимый объём отбираемой жидкости в трёх различных диапазонах.

Баня комбинированная предназначена для нагрева стеклянных и фарфоровых сосудов, когда требуется создать вокруг нагреваемого сосуда равномерное температурное поле, избежать использования открытого пламени и раскалённой электрической спирали. Корпус комбинированной бани сделан из алюминия. Жидкостная часть комбинированной бани закрывается кольцами различного диаметра.

Прибор для получения газов используется для получения небольших количеств газов: водорода, кислорода (из пероксида водорода), углекислого газа.

Приложение № 2.

Система оценивания работы.(40 минут)

0 – 6 баллов – «2» 7 – 9 баллов – «3»

10 – 11 баллов – «4» 12 – 13 баллов – «5»

Контрольная работа № 1 Введение в курс 9 класса

ВАРИАНТ -1

Часть 1

При выполнении заданий этой части под номером выполняемого вами задания поставьте знак «X» в клеточку, номер которой соответствует номеру выбранного вами ответа.

А 1. Химический элемент, имеющий схему строения атома $1s^2 2s^2 2p^6 3s^2 3p^6 4s^1$, в Периодической системе занимает положение:

- 1) 4-й период, главная подгруппа III группа
- 2) 2-й период, главная подгруппа IV группа
- 3) 3-й период, главная подгруппа IV группа
- 4) 3-й период, главная подгруппа II группа

А 2. Элемент с наиболее ярко выраженными неметаллическими свойствами:

- 1) кремний
- 2) магний
- 3) сера
- 4) фосфор

А 3. Оксид элемента Э с зарядом ядра + 16 соответствует общей формуле:

- 1) Э₂O
- 2) ЭO
- 3) ЭO₂
- 4) ЭO₃

А 4. Схема превращений $\text{Cu}^{+2} \rightarrow \text{Cu}^0$ соответствует химическому уравнению:

- 1) $\text{CuO} + \text{H}_2 = \text{Cu} + \text{H}_2\text{O}$
- 2) $\text{Cu} + \text{Cl}_2 = \text{CuCl}_2$
- 3) $\text{CuO} + 2\text{HCl} = \text{CuCl}_2 + \text{H}_2\text{O}$
- 4) $2\text{Cu} + \text{O}_2 = 2\text{CuO}$

А 5. Элементом Э в схеме превращений $\text{Э} \rightarrow \text{ЭO}_2 \rightarrow \text{H}_2\text{ЭO}_3$ является:

1) азот 3) алюминий

2) магний 4) углерод

А 6. Верны ли следующие высказывания?

А. В периоде с увеличением порядкового номера элемента основные свойства гидроксидов усиливаются.

Б. В периоде с увеличением порядкового номера элемента основные свойства гидроксидов ослабевают.

1) верно только А

3) верно только Б

2) верны оба суждения

4) оба суждения не верны

В задании В1 на установление соответствия запишите последовательность цифр без пробелов и других символов.

В1. Установите соответствие между атомом и строением внешнего энергетического уровня:

Частица: Распределение электронов:

А) Са 1) ... $4s^2$

Б) Al 2) ... $3s^1$

В) N 3) ... $2s^2 2p^3$

Г) Na 4) ... $3s^2 3p^1$

5) ... $4s^2 4p^2$

6) ... $2s^2 2p^6$

Ответом к заданию В 2 является последовательность цифр в порядке возрастания.

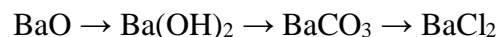
В 2. В реакцию с раствором серной кислоты вступают:

- 1) медь 4) магний
- 2) оксид меди (II) 5) хлорид бария
- 3) гидроксид натрия 6) оксид серы (IV)

Часть 3

Запишите номер задания и полное решение

С 1. По схеме превращений составьте уравнения реакций в молекулярном виде. Для превращения № 3 запишите полное и сокращенное ионные уравнения.



Контрольная работа № 1 Введение в курс 9 класса

ВАРИАНТ -2

Часть 1

При выполнении заданий этой части под номером выполняемого вами задания поставьте знак «X» в клеточку, номер которой соответствует номеру выбранного вами ответа.

А 1. Химический элемент, имеющий схему строения атома $(+8)2)6$, в Периодической системе занимает положение:

- 1) 2-й период, главная подгруппа VII группа
- 2) 2-й период, главная подгруппа VI группа
- 3) 3-й период, главная подгруппа VI группа

4) 2-й период, главная подгруппа II группа

А 2. Элемент с наиболее ярко выраженными металлическими свойствами:

- 1) калий 3) натрий
2) литий 4) рубидий

А 3. Оксид элемента Э с зарядом ядра + 11 соответствует общей формуле:

- 1) Э₂O 3) ЭO₂
2) ЭO 4) ЭO₃

А 4. Схема превращений $C^0 \rightarrow C^{+4}$ соответствует химическому уравнению:

- 1) $CO_2 + CaO = CaCO_3$ 3) $C + 2CuO = 2Cu + CO_2$
2) $CO_2 + H_2O = H_2CO_3$ 4) $2C + O_2 = 2CO$

А 5. Элементом Э в схеме превращений $Э \rightarrow Э_2O_5 \rightarrow H_3ЭO_4$ является:

- 1) азот 3) углерод
2) сера 4) фосфор

А 6. Верны ли следующие высказывания?

А. В группе с увеличением порядкового номера элемента кислотные свойства гидроксидов усиливаются.

Б. В группе с увеличением порядкового номера элемента кислотные свойства

гидроксидов ослабевают.

- 1) верно только А 3) верно только Б
2) верны оба суждения 4) оба суждения не верны

Часть 2

В задании В1 на установление соответствия запишите последовательность цифр без пробелов и других символов.

В1. Установите соответствие между атомом и строением внешнего энергетического уровня:

Частица: Распределение электронов:

А) Mg 1) ... $3s^23p^5$

Б) К 2) ... $3s^2$

В) Cl 3) ... $4s^1$

Г) S 4) ... $4s^2 4p^2$

5) ... $2s^22p^6$

6) ... $3s^23p^4$

Ответом к заданию В 2 является последовательность цифр в порядке возрастания.

В 2. С раствором гидроксида натрия реагируют:

- 1) сульфат меди (II) 4) азотная кислота
2) оксид меди (II) 5) магний

3) гидроксид калия б) оксид углерода (IV)

Часть 3

Запишите номер задания и полное решение

С 1. По схеме превращений составьте уравнения реакций в молекулярном виде. Для превращения № 3 запишите полное и сокращенное ионные уравнения.



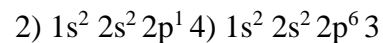
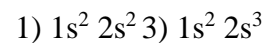
Контрольная работа № 2 ПО ТЕМЕ «МЕТАЛЛЫ»

ВАРИАНТ– 1.

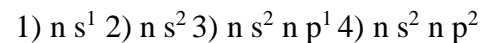
Часть 1.

При выполнении заданий этой части под номером выполняемого вами задания поставьте знак «X» в клеточку, номер которой соответствует номеру выбранного вами ответа

А 1. Электронная формула атома магния:



А 2. Электронная формула внешнего энергетического уровня атомов элементов главной подгруппы II группы ПС:



А 3. Простое вещество с наиболее ярко выраженными металлическими свойствами:



2) кальций 4) стронций

А 4. Наиболее энергично взаимодействует с водой:

1) калий 3) кальций

2) скандий 4) магний

А 5. С разбавленной серной кислотой не взаимодействует:

1) железо 3) платина

2) никель 4) цинк

А 6. Верны ли следующие суждения о щелочных металлах?

А. Во всех соединениях они имеют степень окисления + 1.

Б. С неметаллами они образуют соединения с ионной связью.

1) верно только А

2) верно только Б

3) верны оба суждения

4) оба суждения не верны

Часть 2.

В задании В1 на установление соответствия запишите последовательность цифр без пробелов и других символов.

В1. Установите соответствие между элементом и формулой его высшего оксида.

ЭЛЕМЕНТ ВЫСШИЙ ОКСИД

А) Cs 1) ЭО₃

Б) Al 2) Э₂O₅

В) Ca 3) Э₂O

Г) K 4) Э₂O₃

5) ЭО

6) Э₂O₇

Ответом к заданию В 2 является последовательность цифр в порядке возрастания.

В 2. Вещества, которые взаимодействуют с цинком:

1 HCl 4) CaO

2) NaOH 5) O₂

3) H₂SO₄ 6) CO₂

Часть 3

Запишите номер задания и дайте полный ответ.

С 1. По схеме превращений составьте уравнения реакций в молекулярном виде. Для превращения № 3 запишите полное и сокращенное ионные уравнения. Назовите все вещества.



Контрольная работа № 2 ПО ТЕМЕ «МЕТАЛЛЫ»

ВАРИАНТ - 2

Часть 1.

При выполнении заданий этой части под номером выполняемого вами задания поставьте знак «X» в клеточку, номер которой соответствует номеру выбранного вами ответа.

А 1. Электронная формула атома лития:

- 1) $1s^2 2s^2 3) 1s^2 2s^1$
- 2) $1s^2 2s^2 2p^1 4) 1s^2 2s^2 2p^6 3 s^1$

А 2. Электронная формула внешнего энергетического уровня атомов щелочных металлов:

- 1) $n s^1 2) n s^2 3) n s^2 n p^1 4) n s^2 n p^2$

А 3. Простое вещество с наиболее ярко выраженными металлическими свойствами:

- 1) алюминий 3) галлий
- 2) бор 4) индий

А 4. Наиболее энергично взаимодействует с водой:

- 1) барий 3) магний
- 2) кальций 4) стронций

А 5. С соляной кислотой не взаимодействует:

1) железо 3) платина

2) никель 4) цинк

А 6. Верны ли следующие суждения?

А. Гидроксид алюминия взаимодействует с гидроксидом натрия

Б. Гидроксид алюминия взаимодействует с серной кислотой

1) верно только А

2) верно только Б

3) верны оба суждения

4) оба суждения не верны.

Часть 2.

В задании В1 на установление соответствия запишите последовательность цифр без пробелов и других символов.

В1. Установите соответствие между формулой гидроксида и формулой соответствующего ему оксида:

ФОРМУЛА ФОРМУЛА

ГИДРОКСИДА ОКСИДА

А) ЭОН 1) Al_2O_3

Б) $\text{Э}(\text{ОН})_3$ 2) Na_2O

В) $H_3\text{Э}O_3$ 3) MgO

Г) $\text{Э}(\text{OH})_2$ 4) NO

5) CO

6) SO_3

Ответом к заданию В 2 является последовательность цифр в порядке возрастания.

В 2. Вещества, которые взаимодействуют с железом:

1) HCl 4) CO

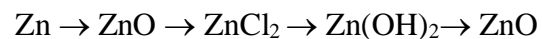
2) Cl_2 5) O_2

3) SiO_2 6) CuCl_2

Часть 3

Запишите номер задания и дайте полный ответ.

С 1. По схеме превращений составьте уравнения реакций в молекулярном виде. Превращение № 1 рассмотрите с точки зрения ОВР. Назовите все вещества.



Контрольная работа № 3 ПО ТЕМЕ «НЕМЕТАЛЛЫ»

ВАРИАНТ -1

Часть 1

При выполнении заданий этой части под номером выполняемого вами задания поставьте знак «X» в клеточку, номер которой соответствует номеру выбранного вами ответа.

А 1. Формулы высшего оксида и летучего водородного соединения элемента Э с электронной формулой атома $1s^2 2s^2 2p^3$:

1) ЭО₂ и ЭН₄ 3) ЭО₃ и Н₂Э.

2) Э₂О₅ и ЭН₃ 4) Э₂О₇ и НЭ.

А 2. Способность атомов принимать электроны увеличивается в ряду:

1) Se – Te – O – S 3) O – S – Se – Te

2) Te – Se – S – O 4) Se – Te – S – O

А 3. Схеме превращения $P^{-3} \rightarrow P^{+5}$ соответствует химическое уравнение:

1) $4P + 5O_2 = 2P_2O_5$ 3) $4P + 3O_2 = 2P_2O_3$

2) $3Mg + 2P = Mg_3P_2$ 4) $2PH_3 + 4O_2 = P_2O_5 + 3H_2O$

А 4. Оксид углерода (IV) не взаимодействует с веществом, формула которого:

1) Ca(OH)₂ 2) SO₂ 3) H₂O 4) Ba(OH)₂

А 5. Ион CO₃²⁻ можно обнаружить с помощью раствора, содержащего:

1) катион аммония. 3) гидроксид-ион.

2) катион водорода 4) катион натрия.

А 6. Верны ли следующие высказывания?

А. В главной подгруппе окислительные свойства атомов элементов с увеличением порядкового номера усиливаются.

Б. В главной подгруппе окислительные свойства атомов элементов с увеличением порядкового номера ослабевают.

1) верно только А 3) верно только Б

2) верны оба суждения 4) оба суждения не верны

Часть 2.

В задании В1 на установление соответствия запишите последовательность цифр без пробелов и других символов.

В1. Установите соответствие между частицей и электронной формулой.

ЧАСТИЦА ЭЛЕКТРОННАЯ ФОРМУЛА

А) S⁻² 1) $1s^2 2s^2 2p^2$.

Б) С 2) $1s^2 2s^2 2p^6 3s^2 3p^6$

В) Р 3) $1s^2 2s^2 2p^6 3s^2 3p^4$

Г) N⁺⁵ 4) $1s^2 2s^2 2p^6 3s^2 3p^3$

5) $1s^2 2s^2 2p^6 3s^2$

6) $1s^2$

Ответом к заданию В 2 является последовательность цифр в порядке возрастания.

В 2. Простое вещество сера взаимодействует с веществами:

1) O₂ 4) KOH

2) Ca 5) Mg

3) H₂O 6) H₂

Ответом к заданию В 3 является число. Запишите это число в бланк ответов без указания единиц измерения.

В 3. Массовая доля кислорода (в %) в серной кислоте равна _____ (запишите число, с точностью до десятых)

Часть 3

Запишите номер задания и полное решение

С 1. По уравнению реакции $N_2 + O_2 = 2NO$ рассчитайте объемы исходных веществ для получения 1 моль газа оксида азота (I I)

Контрольная работа № 3 ПО ТЕМЕ «**НЕМЕТАЛЛЫ**»

ВАРИАНТ -2

Часть

При выполнении заданий этой части под номером выполняемого вами задания поставьте знак «X» в клеточку, номер которой соответствует номеру выбранного вами ответа.

А 1. Формулы высшего оксида и летучего водородного соединения элемента Э с электронной формулой атома $1s^2 2s^2 2p^2$:

1) ЭO₂ и ЭH₄ 3) ЭO₃ и H₂Э.

2) Э₂O₅ и ЭH₃ 4) Э₂O₇ и HЭ.

А 2. Способность атомов принимать электроны уменьшается в ряду:

1) F – Cl – Br – I 3) Br – I – F – Cl

2) I – Br – Cl – F 4) Cl – F – I – Br

А 3. Схеме превращения $N^{+2} \rightarrow N^{+4}$ соответствует химическое уравнение:

1) $N_2 + 3Mg = Mg_3N_2$ 3) $N_2 + O_2 = 2NO$

2) $N_2 + 3H_2 = 2NH_3$ 4) $2NO + O_2 = 2NO_2$

А 4. Оксид серы (VI) не взаимодействует с веществом, формула которого:

1) CO_2 2) H_2O 3) KOH 4) MgO

А 5. Ион SiO_3^{2-} можно обнаружить с помощью раствора, содержащего катион:

1) бария 3) кальция

2) водорода 4) серебра

А 6. Верны ли следующие высказывания?

А. В периоде окислительные свойства атомов элементов с увеличением порядкового номера усиливаются.

Б. В периоде окислительные свойства атомов элементов с увеличением порядкового номера ослабевают.

1) верно только А 3) верно только Б

2) верны оба суждения 4) оба суждения не верны

Часть 2.

В задании В1 на установление соответствия запишите последовательность цифр без пробелов и других символов.

В1. Установите соответствие между частицей и электронной формулой

ЧАСТИЦА ЭЛЕКТРОННАЯ ФОРМУЛА

А) C^{+2} 1) $1s^2 2s^2$

Б) Cl^- 2) $1s^2 2s^2 2p^6 3s^2 3p^6$

В) Si 3) $1s^2 2s^2 2p^6 3s^2 3p^5$

Г) N^{4-} 4) $1s^2 2s^2 2p^6 3s^2 3p^2$

5) $1s^2 2s^2 2p^6$

6) $1s^2 2s^2 2p^3$

Ответом к заданию В 2 является последовательность цифр в порядке возрастания.

В 2. Углерод взаимодействует с веществами:

1) CuO 4) O_2

2) SO_2 5) H_2

3) Ca 6) KOH

Ответом к заданию В 3 является число. Запишите это число в бланк ответов без указания единиц измерения.

В 3. Массовая доля кислорода (в %) в азотной кислоте равна _____ (запишите число, с точностью до десятых)

Часть 3

Запишите номер задания и полное решение

8. (8 баллов). Для вещества с формулой $\text{CH}_3 - \text{CH}_2 - \text{CH}_2 - \text{CH}_3$ напишите структурные формулы: а) одного гомолога; б) одного изомера.
9. (2 балла). Дополните фразу: «Гомологи – это ...».
10. (2 балла). Дополните фразу: «Алкены – это...»

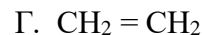
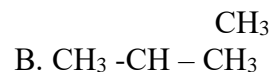
Контрольная работа по ТЕМЕ

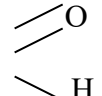
ОРГАНИЧЕСКИЕ ВЕЩЕСТВА.

Вариант 2.

ЧАСТЬ А. Тестовые задания с выбором ответа.

1. (2 балла). Органическим веществом является: А. Нашатырный спирт. Б. Карбонат кальция. В. Метиловый спирт. Г. Карбид алюминия.
2. (2 балла). Общая формула этиленовых углеводов: А. C_nH_{2n} . Б. $\text{C}_n\text{H}_{2n-2}$. В. $\text{C}_n\text{H}_{2n+2}$. Г. $\text{C}_n\text{H}_{2n+1}$.
3. (2 балла). Формула алкана, содержащего 7 атомов углерода: А. C_7H_{10} . Б. C_7H_{12} . В. C_7H_{14} . Г. C_7H_{16} .
4. (2 балла). Гомологом этана является вещество с формулой: А. $\text{CH}_3 - \text{CH}_2 - \text{CH}_3$. Б. $\text{CH}_2 = \text{CH} - \text{CH}_3$. В. $\text{CH} \equiv \text{C} - \text{CH}_3$. Г. CH_3COOH .
5. (2 балла). Изомером углеводорода, имеющего формулу $\text{CH}_3 - \text{CH}_2 - \text{CH}_2 - \text{CH}_3$, является вещество с формулой: А. $\text{CH}_3 - \text{CH} = \text{CH} - \text{CH}_3$. Б. $\text{CH}_3 - \text{CH} - \text{CH}_2 - \text{CH}_3$



6. (2 балла). Формула предельного одноатомного спирта: А. CH_3C  Б. $\text{CH}_3 - \text{COOH}$. В. $\text{CH}_3 - \text{OH}$. Г. HCOOCH_3

7. (8 баллов). Установите соответствие. **Класс соединения:** 1. Одноатомные спирты. 2. Алканы. 3. Алкены. 4. Многоатомные спирты.

Формула: А. $\text{CH}_2=\text{CH}_2$ Б. $\text{CH}_3 - \text{OH}$ В. $\text{CH}_2(\text{OH}) - \text{CH}(\text{OH}) - \text{CH}_2(\text{OH})$ Д. C_4H_{10} .

ЧАСТЬ Б. Задания со свободным ответом.

8. (8 баллов). Для вещества с формулой $\text{CH}_3 - \text{CH}_2 - \text{CH}_2 - \text{CH}_2 - \text{CH}_3$ напишите структурные формулы: а) одного гомолога; б) одного изомера.
9. (2 балла). Дополните фразу: «Одноатомные спирты – это ...».
10. (2 балла). Дополните фразу: «Изомеры – это ...».

Темы проектной и исследовательской деятельности

1. Алмаз — аллотропная модификация углерода.
2. Алюминий — металл XX века.
3. Алюминий. Сплавы алюминия.
4. Анализ качества родниковой воды.
5. Анализ прохладительных напитков.
6. Бумага и ее свойства.
7. В мире коррозии металлов.
8. Важнейший показатель экологического состояния почвы - pH.
9. Влияние автомобильного транспорта на степень загрязнения воздуха.
10. Газированная вода — вред или польза.
11. Декоративная косметика и ее влияние на кожу.
12. Жевательная резинка: польза или вред?
13. Железо и здоровье человека.
14. Жесткость воды: актуальные аспекты.
15. Знаки на пищевых упаковках.
16. Знаменитые напитки. Плюсы и минусы напитков «Пепси» и «Кока-Кола», «Спрайт» и «Фанта».
17. Изучение свойств шампуней.
18. Изучение секретов приготовления клея.

19. Изучение состава и свойств минеральной воды.
20. Изучение состава молочных продуктов.
21. Индикаторы. Применение индикаторов. Природные индикаторы.
22. Исследование качества воды в селе
23. Исследование физико-химических свойств натуральных соков разных производителей.
24. Йод в продуктах питания и его влияние на организм человека.
25. Катализ и катализаторы.
26. Кислотность рН-среды и здоровье человека.
27. Колбаса — это вкусно и полезно?!
28. Красители и продукты питания.
29. Металлы – элементы жизни.
30. Металлы и сплавы, их свойства и применение в радиоэлектронной аппаратуре.
31. Мир платмасс.
32. Мёд, его химический состав и влияние на организм человека.
33. Проблема утилизации. Переработка отходов.
34. Рецепты красоты.
35. Сера и ее соединения.
36. Состав моющих средств.
37. Химический анализ водопроводной воды в моей школе на определение органолептических показателей, содержания хлорид-ионов и ионов железа.
38. Фосфор, его свойства и аллотропные изменения.
39. Шоколад— польза или вред?
40. Эти вкусные опасные чипсы.
41. Энергетические напитки—напитки нового поколения.
42. Электронным сигаретам –нет.
43. "Что скрывается за буквой "Е"?"
44. Что такое кислотные дожди и как они образуются?

Приложение №3.

Лист коррекции.

Раздел, тема урока	Дата

Литература.

Литература для учителя:

1. Учебник О.С.Габриелян «Химия 9 класс», М.: Дрофа, с 2007г.
2. Программа курса химии для 8-11 классов общеобразовательных учреждений. М.. «Дрофа», 2010 г.

Дополнительная литература:

- 1.О.С.Габриелян, Н.П.Воскобойникова, А.В. Яшукова «Химия 9 класс. Настольная книга для учителя», Дрофа. М., 2006;
2. Тесты 8-9 класс. М., «Дрофа», 1997 г.
- 3..С. Габриелян. Химия. 8-9 классы: Методическое пособие – 2-е изд., - М.: Дрофа, 2000г. 4. А.С. Корощенко Контроль знаний по органической химии 9-11 М., Владос, 2000г.
5. В.Е. Морозов. О.Н. Бузинова. Мастер класс учителя химии 8-11 классы. М., «Планета», 2010г

Литература для учащихся:

- Учебник О.С.Габриелян. Химия. М. , «Дрофа», с 2007 г.
Энциклопедический словарь юного химика . (Сост. В.А.Крицман, В.В.Станцо.) -М.:Педагогика , 1990.

В.В. Еремин. Химия в формулах 8-11 кл. М., «Дрофа», 1997г.

В.В. Еремин, Е.А.Еремина Справочник школьника по химии М., «Дрофа», 1996г.

диски:

1. «Неорганическая химия».
2. «Углеводороды».
3. «Химические вещества в повседневной жизни».
4. «Органическая химия».
5. «Минеральные вещества».
6. «Кислоты и основания».
7. «Углерод и его соединения»
8. «Общая и неорганическая химия».
9. CD – XXI век.
10. Диск мастер класс.